



IRIMO

1. ALMACENAMIENTO DE HERRAMIENTAS

IRIMO

Carros

CARRO DE 5 CAJONES



CARRO DE 6 CAJONES



CARRO DE 7 CAJONES



- Carro 5 cajones robusto
 - Dimensiones interiores de los cajones:
 - (1 x) 543 x 445 x 53 mm
 - (2 x) 543 x 445 x 118 mm
 - (2 x) 543 x 445 x 184 mm
 - Gran capacidad
 - Chasis doble pared que protege los laterales para no dañar los cajones ante golpes
 - Reforzado en sitios claves para evitar puntos débiles
 - Guías de rodamientos de bolas en los cajones con 100% de apertura
 - Sistema 'click' de apertura y cierre de cajones
 - Sistema de cierre seguro y robusto con llave redonda
 - Ruedas de 125x30 mm con rodamientos de bola y goma que no marca:
 - 2 fijas
 - 2 giratorias con freno
- Carro 6 cajones robusto
 - Dimensiones interiores de los cajones:
 - (3 x) 543 x 445 x 53 mm
 - (2 x) 543 x 445 x 118 mm
 - (1 x) 543 x 445 x 249 mm
- Carro 7 cajones robusto
 - Dimensiones interiores de los cajones:
 - (5 x) 543 x 445 x 53 mm
 - (1 x) 543 x 445 x 118 mm
 - (1 x) 543 x 445 x 249 mm

Modelo	Cajones	Dimensiones (mm)	Altura (mm)	Profundidad (mm)	Capacidad (kg)	Ruedas (mm)	Peso (kg)
9066K5	1	677x501x950	600	543x445xh	30	125x30	62
9066K6	1	677x501x950	600	543x445xh	30	125x30	66
9066K7	1	677x501x950	600	543x445xh	30	125x30	68


COFRE DE 4 CAJONES



- Cofre 4 cajones robusto
- Gran capacidad
- Chasis doble pared que protege los laterales para no dañar los cajones ante golpes
- Reforzado en sitios claves para evitar puntos débiles
- Guías de rodamientos de bolas en los cajones con 100% de apertura
- Sistema 'click' de apertura y cierre de cajones
- Sistema de cierre seguro y robusto con llave redonda
- Dimensiones interiores de los cajones:
 - (3 x) 543 x 445 x 53 mm
 - (1 x) 543 x 445 x 118 mm

REPUESTOS

9066K-01	Guías (x2) - 30 kg de capacidad
9066K-02	Dos ruedas giratorias de 125x30 mm
9066K-03	Dos ruedas fijas de 125x30 mm
9066K-05	Asa lateral para serie 9066K
9066K-06	Encimera de goma
9064-15	Asas laterales para cofre
9064AC01	Set 7 alfombrillas protectoras para los cajones



Modelo	Cajones	Dimensiones (mm)	Altura (mm)	Profundidad (mm)	Ruedas (mm)	Peso (kg)
9065K4	1	677x501x420	300	543x445xh	30	40

CARRO DE 6 CAJONES CON FOAMS Y HERRAMIENTAS, 206 piezas



9066K6FF100 1 677x501x950 80

25		6; 7; 8; 9; 10; 11; 12; 13; 14; 15; 16; 17; 18; 19; 21; 22; 24; 27; 30; 32 mm
407-4-100 0,8x4x100		407-5.5-125 1x5,5x125
407-6.5-150 1,2x6,5x150		407-8-175 1,2x8x175
409-1-100 PH1 x 100		409-2-125 PH2 x 125
409-3-150 PH3 x 150		
101 1/4"		4; 4.5; 5; 5.5; 6; 7; 8; 9; 10; 11; 12; 13, 14 mm
103 1/4"		4; 5; 6; 7; 8; 9; 10; 11; 12; 13 mm
106 1/4"		E-4, E-5, E-6, E-7, E-8
105-70-1 1/4"		105-50-1 1/4"
105-42-1 1/4"		105-40-1 1/4"
105-24-1 1/4" - 100 mm		105-22-1 1/4" - 50 mm
475-		1/4" SL 4, 5.5, 6.5 mm
475-H		1/4" Hex 3, 4, 5, 6 mm
475-PH		1/4" PH-1, PH-2
475-PZ		1/4" PZ-1, PZ-2
475-T		1/4" TORX® T8, T10, T15, T20, T25, T27, T30
040		1.5, 2, 2.5 mm
121 1/2"		10, 11, 12, 13, 14, 15, 16, 17, 18, 19, 20, 21, 22, 24, 27, 30, 32 mm
124 1/2"		14, 15, 17, 19, 22 mm
126 1/2"		E-10, E-11, E-12, E-14, E-16, E-20, E-24
125 1/2"		16, 21 mm
125-48-1 1/2" - 5/16"		125-70-1 1/2"
125-23-1 1/2" - 125 mm		125-25-1 1/2" - 250 mm
125-42-1 1/2"		125-40-1 1/2"

515-002-1 2 mm		515-003-1 3 mm	
515-004-1 4 mm		515-005-1 5 mm	
515-006-1 6 mm		511-105-1 4 mm	
634-250-1 250 mm		5-250C-1 250 mm - 10"	
529171 35 mm		527-61-2 700 g	
475-61-1 1/4"		980-3B-1 3 m x 16 mm	
48-9-H 1.5-10 mm		666-156-1 18 mm	
601-180-1 180 mm		612-160-1 160 mm	
625-180-1 180 mm			



9066K6



Carros

CARRO DE 6 CAJONES CON FOAMS Y HERRAMIENTAS, 178 piezas



Part Number	Quantity	Dimensions	Weight
9066K6FF101	1	677x501x950	80
407-4-100	1	0,8x4x100	
407-6,5-150	1	1,2x6,5x150	
408-6,5-25	1	6,5x25	
409-2-125	1	PH2 x 125	
409-2-25	1	PH-2x25	
413-2-125	1	PZ-2x125	
612-160-1	1	160 mm	
25	25	6; 7; 8; 9; 10; 11; 12; 13; 14; 15; 16; 17; 18; 19; 21; 22; 24; 27; 30; 32 mm	
10	10	6x7; 8x9; 10x11; 12x13; 14x15; 16x17; 18x19; 20x22; 21x23; 24x27; 30x32 mm	
105-48-1	1	1/4" - 1/4"	
121	1	1/2"	
125-23-1	1	1/2" - 125 mm	
125-54-1	1	1/2" - 21 mm	
125-42-1	1	1/2"	
101	1	1/4"	
103	1	1/4"	
407-5,5-125	1	1x5,5x125	
407-8-175	1	1,2x8x175	
409-1-100	1	PH1 x 100	
409-3-150	1	PH3 x 150	
413-1-100	1	PZ-1x100	
601-180-1	1	180 mm	
625-180-1	1	180 mm	
515-002-1	1	2 mm	
515-004-1	1	4 mm	
515-006-1	1	6 mm	
634-250-1	1	250 mm	
5-250C-1	1	250 mm - 10"	
475-61-1	1	1/4"	
48-9-H	1	1,5-10 mm	
529171	1	35 mm	
105-24-1	1	1/4" - 100 mm	
105-40-1	1	1/4"	
105-50-1	1	1/4"	
515-003-1	1	3 mm	
515-005-1	1	5 mm	
511-105-1	1	4 mm	
5-150C-1	1	150 mm - 6"	
665-200-1	1	85 mm	
980-3B-1	1	3 m x 16 mm	
501-150-1	1	150 mm	
527-61-2	1	700 g	
105-22-1	1	1/4" - 50 mm	
105-70-1	1	1/4"	
105-42-1	1	1/4"	
9066K6	1		



CARRO DE 7 CAJONES CON FOAMS Y HERRAMIENTAS, 222 piezas



9066K7FF102 1 677x501x954 90

407-4-100 0,8x4x100			407-5-5-125 1x5,5x125		
407-6,5-150 1,2x6,5x150			407-8-175 1,2x8x175		
408-6,5-25 6,5x25			409-1-100 PH1 x 100		
409-2-125 PH2 x 125			409-3-150 PH3 x 150		
409-2-25 PH-2x25			413-1-100 PZ-1x100		
413-2-125 PZ-2x125			601-180-1 180 mm		
612-160-1 160 mm			625-180-1 180 mm		
25			6; 7; 8; 9; 10; 11; 12; 13; 14; 15; 16; 17; 18; 19; 21; 22; 24; 27; 30; 32 mm		
10			6x7; 8x9; 10x11; 12x13; 14x15; 16x17; 18x19; 20x22; 21x23; 24x27; 30x32 mm		
105-48-1 1/4" - 1/4"			125-48-1 1/2" - 5/16"		
121 1/2"			10; 11; 12; 13; 14; 15; 17; 19; 22; 24; 27; 30; 32 mm		
125-23-1 1/2" - 125 mm			125-25-1 1/2" - 250 mm		
125-54-1 1/2" - 21 mm			125-70-1 1/2"		
125-42-1 1/2"			125-40-1 1/2"		
101 1/4"			4; 4,5; 5; 5,5; 6; 7; 8; 9; 10; 11; 12; 13 mm		
103 1/4"			4; 5; 6; 7; 8; 9; 10; 11; 12; 13 mm		
105-24-1 1/4" - 100 mm			105-22-1 1/4" - 50 mm		
105-40-1 1/4"			105-70-1 1/4"		
105-50-1 1/4"			105-42-1 1/4"		
529171 35 mm			501-150-1 150 mm		

515-002-1 2 mm			515-003-1 3 mm		
515-004-1 4 mm			515-005-1 5 mm		
515-006-1 6 mm			511-105-1 4 mm		
634-250-1 250 mm			5-150C-1 150 mm - 6"		
5-250C-1 250 mm - 10"			665-200-1 85 mm		
475-61-1 1/4"			980-3B-1 3 m x 16 mm		
48-9-H 1,5-10 mm			534261 8" 2 nd cut		
534291 8" 2 nd cut			534321 8" 2 nd cut		
534351 8" 2 nd cut			534381 8" 2 nd cut		
534411 8" 2 nd cut			458-8-F Torx® T9-T40		
180- 1/2"			5-6-7x60; 8-10-12-14-17x60; 5-6-7-8-10-12x100 mm		
183- 1/2"			T30x60; T40x60; T40x120; T45x60; T45x120; T50x60; T50x120; T55x60; T55x140; T60x60 mm		
801-145-1 229 mm			527-61-2 700 g		
716-			M3-M6, M6-M8, M8-M11, M11-M14, M14-M18		
9066K7					



Carros

CARRO SOPORTE CON CAJAS APILABLES SOBRE RUEDAS



- Los múltiples compartimentos permiten almacenar de manera ordenada las herramientas para evitar pérdidas de tiempo
- Combinación de acero (proporcionando robustez) y polipropileno (ligereza)
- Apoyado en una base de ruedas y mango telescópico, que facilita el transporte aún cuando está muy cargado
- Ruedas goma: 125 x 35 mm
- Incluye candado para bloquear toda la torre
- Los 3 compartimentos se apilan gracias a sus pestañas metálicas laterales
- **Caja superior:** 485 x 225 x 210 mm
Se puede utilizar como caja independiente y se puede cerrar con el candado por separado
Asa grande de aluminio que permite un transporte fácil
Asas retraíbles laterales integradas que ayudan a levantar cuando la carga es elevada
Bandeja incluida 450 x 185 x 45 mm
- **Caja intermedia:** 390 x 215 x 60 mm
2 Cajones con sistema de rodamientos y apertura total. Se puede utilizar como caja independiente y se puede cerrar con el candado por separado. Asas retraíbles laterales integradas que ayudan a levantar cuando la carga es elevada
- **Compartimento inferior integrado:** 403 x 200 x 265 mm
Cajón de amplias dimensiones para alojar herramienta de mayor tamaño y accesorios
- Asa telescópica que conforma la estructura del carro en cuatro posiciones:
645 mm, 800 mm, 900 mm, 995 mm

Q	Icono	Icono	Icono	kg
9021FTW520	1	520x320x720		15

REPUESTOS

9021FTW520-AC1	2 ruedas y husillo	125 x 35 mm
9021FTW520-AC2	Cierre para torre	
9021FTW520-AC3	Torre con 4 cierres	
9021FTW520-AC4	Mango telescópico	
9021FTW520-AC5	Asa de aluminio caja superior	

TORRE 3 CAJONES CON RUEDAS



Q	Icono	Icono	Icono	kg
9021FTW520TS2	1	111 HERRAMIENTAS SIN FOAM		
9021FTW520FF1	1	96 HERRAMIENTAS EN FOAM		22,5
105-70-1 1/4"			105-50-1 1/4"	
101 1/4"			4; 4,5; 5; 5,5; 6; 7; 8; 9; 10; 11; 12; 13; 14 mm	
105-42-1 1/4"			105-40-1 1/4"	
105-24-1 1/4" - 100 mm			105-22-1 1/4" - 50 mm	
125-70-1 1/2"			125-40-1 1/2"	
121 1/2"			8; 10; 11; 12; 13; 14; 16; 17; 19; 21; 22 mm	
125-43-1 1/2"				
125-23-1 1/2" - 125 mm			125-25-1 1/2" - 250 mm	
407-5-5-125 1x5,5x125			407-6-5-150 1,2x6,5x150	
409-1-100 PH1 x 100			409-2-125 PH2 x 125	
475-32-1 1/4"			980-3B-1 3 m x 16 mm	
475-1/4-125 1/4"			634-250-1 250 mm	
5-250C-1 250 mm - 10"			522-31-2 25 mm	
665-200-1 85 mm			604-160-1 160 mm	
612-160-1 160 mm			601-180-1 180 mm	
625-180-1 180 mm			46-8-F 1,5-8 mm	
25			8; 9; 10; 11; 12; 13; 14; 17; 19 mm	



- La versión TS2 además incluye 2 destornilladores PZ, linterna LED L01, cortafrios 250 mm, botadores y granetes, una gama más amplia de llaves combinadas (de 6 a 22 mm) y martillo bola en vez de martillo de peña.

CARRO DOS BANDEJAS



- Fabricado y diseñado para un montaje muy fácil y rápido
- Dos estructuras en U de Aluminio
- Ruedas giratorias de 25 x 100 mm con rodamientos de bola y superficie de TPR que no marca: 2 fijas / 2 giratorias con freno
- Dimensiones de las bandejas: (2 x) 750 x 425 x 77 mm

9064K-02	1	759x432x1.025	150	759x432x77	50	25x100	19

BANDEJA INTERMEDIA PARA CARRO DOS BANDEJAS



- Bandeja para hacer un carro de 3 bandejas para almacenar pequeños objetos
- Fácil y rápido montaje
- Dimensiones: 750 x 425 x 77 mm

9064K-02T	1	757x425x77	50	3.25

Transportadores

TRANSPORTADOR



150 kg
9063HT150

300 kg
9063HT300

- Estructura de acero robusto
- Ruedas: 2 fijas y 2 giratorias para un fácil manejo
- Mango plegable para fácil almacenamiento y transporte
- Plataforma antideslizante
- Medidas transportador 150 kg:
 - Plegado: 730 x 470 x 225 mm
 - Sin plegar: 730 x 470 x 820 mm
- Medidas transportador 300 kg:
 - Plegado: 920 x 620 x 300 mm
 - Sin plegar: 920 x 620 x 870mm

9063HT150	1	730x470	150	25x100	7.5	
9063HT300	1	920x620	300	25x125	15.0	

TRANSPORTADOR 90 KG



- Robusto
- Bandas elásticas para asegurar la carga
- Estructura de acero
- Base de aluminio, 250 x 450 mm
- Ruedas 170 mm
- Medidas. 480 x 420 x 740-100 mm
- Peso: 4,3 kg

9063FT90	1	250x450	90	170	4.3	



Bancos de trabajo

BANCO DE TRABAJO PLEGABLE



- Banco de trabajo de acero multifunción
- Opciones ajustables
- La encimera puede ajustarse a diferentes alturas según la necesidad
- Carga máxima 100 kg
- Superficie de trabajo amplia de madera
- Plegable: Fácil transporte y manejo
- Medidas:
 - Sin plegar: 605 x 670 x 800 mm
 - Plegado: 605 x 900 x 200 mm

9062WB100	1	605x900x200	100
			13.1

Cajas metálicas

CON DOS ASAS



902021 / 902031




902131




- Caja porta herramientas con asas tubulares fijas que facilita la apertura y su transporte cuando está muy cargada
- Divisores en bandejas superiores para almacenar objetos pequeños
- El sistema de cierre bisagra impide la entrada de suciedad en la caja
- La caja se puede bloquear utilizando los agujeros de las tapas y el candado
- Todas las esquinas están redondeadas para evitar dañar al usuario
- Fabricada en chapa metálica tratada, de gran durabilidad

902021	1	400x210x190	3,4
902031	1	500x210x190	4,1
902131	1	500x210x245	5,4

CON ASA PLEGABLE



9020F550



9020F350



- Caja porta herramientas con asa tubular plegable para su fácil almacenamiento
- Divisores fijos en bandejas superiores para almacenar objetos pequeños
- Tapas remachadas que evitan que entre suciedad cuando están cerradas y facilitan su apertura de una manera cómoda
- La caja se puede bloquear utilizando los agujeros de las tapas y el candado
- Todas las esquinas están redondeadas para evitar dañar al usuario
- Fabricada en chapa metálica tratada, de gran durabilidad

9020F350	1	530x200x160	3,6
9020F550	1	530x200x200	4,7

CAJA METÁLICA CON ASA PLEGABLE Y 3 BANDEJAS, 67 piezas



CAJA METÁLICA CON KIT DE INDUSTRIA, 67 piezas



9020F550FF10	1	200x530x200	12	14
121 1/2"		10; 11; 12; 13; 14; 15; 16; 17; 18; 19; 20; 21; 22; 23; 24; 27; 30; 32 mm		
125-23-1 1/2" - 125 mm		125-25-1 1/2" - 250 mm		
125-52-1 1/2" - 375 mm		125-40-1 1/2"		
25		8; 9; 10; 11; 12; 13; 14; 15; 16; 17; 18; 19 mm		
641-235-1 250 mm		634-250-1 250 mm		
624-160-1 160 mm		601-200-1 200 mm		
612-200-1 200 mm STR		125-70-1 1/2"		
408-5.5-25 5,5x25		409-2-25 PH-2x25		
407-4-100 0,8x4x100		407-5.5-125 1x5,5x125		
408-5.5-125 1x5,5x125		408-6.5-125 1,2x6,5x150		
409-1-100 PH1 x 100		409-2-125 PH2 x 125		
48-9-H 1,5-10 mm		Z150003 200 mm		
522-43-2 460 gr		529611 35 mm		
505-150-1 150 mm		501-150-1 150 mm		
517-130-1 130 mm		517-140-1 140 mm		
511-110-1 5 mm		980-5-1 5 m x 19 mm		
9020F550				

9020F550TS10	1	200x530x200	12	14
121 1/2"		10; 11; 12; 13; 14; 15; 16; 17; 18; 19; 20; 21; 22; 23; 24; 27; 30; 32 mm		
125-23-1 1/2" - 125 mm		125-25-1 1/2" - 250 mm		
125-52-1 1/2" - 375 mm		125-40-1 1/2"		
25		8; 9; 10; 11; 12; 13; 14; 15; 16; 17; 18; 19 mm		
641-235-1 250 mm		634-250-1 250 mm		
624-160-1 160 mm		601-200-1 200 mm		
612-200-1 200 mm STR		125-70-1 1/2"		
408-5.5-25 5,5x25		409-2-25 PH-2x25		
407-4-100 0,8x4x100		407-5.5-125 1x5,5x125		
408-5.5-125 1x5,5x125		408-6.5-125 1,2x6,5x150		
409-1-100 PH1 x 100		409-2-125 PH2 x 125		
48-9-H 1,5-10 mm		Z150003 200 mm		
522-43-2 460 gr		529611 35 mm		
505-150-1 150 mm		501-150-1 150 mm		
517-130-1 130 mm		517-140-1 140 mm		
511-110-1 5 mm		980-5-1 5 m x 19 mm		
9020F550				



Cajas metálicas

CAJA RÍGIDA DE ALUMINIO, 98 piezas



CAJA DE HERRAMIENTAS DE PLÁSTICO



9023PT565	1	170x565x320	2,4

9024-1TS1	1	460x115x365	8,8

101 1/4"			4; 4.5; 5; 5.5; 6; 7; 8; 9; 10; 11; 12; 13; 14 mm
121 1/2"			8; 10; 11; 12; 13; 14; 16; 17; 19; 21; 22 mm
125 1/2"			125; 250 mm
105 1/4"			50, 100 mm
407-5.5-125			1 x 5,5 x 125 mm
407-6.5-150			1,2 x 6,5 x 150 mm
409-1-100			PH1 x 100
409-2-125			PH2 x 125
475-32-1			Juego puntas 1/4" - 32 piezas
634101			250 mm
5-250C-1			10"
980-3B-1			3 m x 16 mm
522051			270 g
604-160-1			160 mm
612-160-1			160 mm
601-180-1			180 mm
625-180-1			180 mm
25			8; 9; 10; 11; 12; 13; 14; 17; 19 mm
46-8-F			1.5-8 mm
105-70-1 1/4"		125-43-1 1/2"	
105-42-1 1/4"		125-40-1 1/2"	
105-40-1 1/4"		475-1/4-125 1/4"	
105-50-1 1/4"		665-200-1 85 mm	
125-70-1 1/2"			

CAJA DE PLÁSTICO DE HERRAMIENTAS, 48 piezas



9023PT565TS1	1	170x565x302	10

408V-3-100 3 mm		408V-4-100 4 mm	
408V-5.5-125 5,5 mm		408V-6.5-150 6,5 mm	
409V-1-150 PH-1x150		409V-2-175 PH-2x175	
429031 3 x 65 mm		661051	
5-200C-1 8"		601V-180-1 180 mm	
612V-160-1 160 mm		624V-160-1 160 mm	
629V-160-1 160 mm		634V-250-1 250 mm	
666-156-1 157 mm		801-145-1 229 mm	
475-32-1		980-3-1 3 m x 16 mm	
9023PT565			

Bolsas de transporte de herramienta

BOLSA PORTA-HERRAMIENTAS ABIERTA



- Bolsa porta herramientas de fácil transporte y accesibilidad
- Fondo flexible reforzado en plástico duro
- 11 bolsillos verticales para una buena organización
- Mango de aluminio que refuerza toda la estructura con asa de foam para un mejor agarre
- Cinta para colgar del hombro ajustable en altura
- Fibra 600 x 300 que le proporciona resistencia y durabilidad
- Se entrega plegada

9022-1-16SB	1	440x210x310	21	15	1,5

BOLSA PORTA-HERRAMIENTAS ABIERTA



- Bolsa porta herramientas de fácil transporte y accesibilidad
- Base reforzada resistente al agua
- 12 bolsillos verticales en el lateral interiores y exteriores para una buena organización de la herramienta
- Panel interno despegable con 10 bolsillos y gomas para sujeción de la herramienta
- Velcro específico para el transporte de niveles y/o barras
- Mango de aluminio que refuerza toda la estructura con asa de foam para un mejor agarre
- Cinta para colgar del hombro ajustable en altura
- Fibra 600 x 300 que le proporciona resistencia y durabilidad
- Se entrega plegada

9022-1-19HB	1	490x240x350	32	20	2,5

BOLSA PORTA-HERRAMIENTAS CERRADA



- Bolsa con cremallera porta herramientas de fácil transporte y accesibilidad
- Base reforzada resistente al agua
- 10 bolsillos exteriores de diversos tamaños, algunos con tapa protectora y con clip para colocar flexómetros
- 14 bolsillos interiores para una mejor organización de la herramienta
- Cinta para el hombro ajustable para facilitar su transporte
- Fibra 600 x 300 que le proporciona resistencia y durabilidad

9022-2-16HB	1	420x240x300	24	18	1,2

BOLSA PORTA-HERRAMIENTAS CERRADA



- Bolsa con cremallera porta herramientas de fácil transporte y accesibilidad
- Base reforzada resistente al agua
- 17 bolsillos exteriores de diversos tamaños, algunos con tapa protectora y con clip para colocar flexómetros
- 14 bolsillos interiores para una mejor organización de la herramienta
- Cinta para el hombro ajustable para facilitar su transporte
- Fibra 600 x 300 que le proporciona resistencia y durabilidad

9022-2-19HB	1	490x240x370	35	20	1,5



Bolsas de transporte de herramienta

BOLSA CON HERRAMIENTAS PARA ELECTRICISTA, 46 piezas



BOLSA CON HERRAMIENTAS PARA MANTENIMIENTO GENERAL, 53 piezas



Q	Icono	Icono	Icono
9022-2-19TS2	1	240x490x370	3,98

9022-2-19HB		475-32-1	
604-160-1 160 mm		608-160-1 160 mm	
601-180-1 180 mm		625-180-1 180 mm	
5-200C-1 8"		661051	
655701		634101 250 mm	
408V-3-100 3 mm		408V-4-100 4 mm	
408V-5.5-125 5,5 mm		408V-6.5-150 6,5 mm	
409V-1-150 PH-1x150		409V-2-175 PH-2x175	
665-200-1 85 mm			

Q	Icono	Icono	Icono
9022-2-19TS1	1	370x240x490	5,03

9022-2-19HB		109-35-4	
48-9-H 1.5-10 mm		5-250C-1 10"	
612-200-1 200 mm STR		625-180-1 3 m x 19 BIMAT	
801101		980-3B-1 3 m x 16 mm	
407-5.5-125 1x5,5x125		407-6.5-150 1,2x6,5x150	
409-1-100 PH1 x 100		409-2-125 PH2 x 125	

MOCHILA PORTA HERRAMIENTAS



* La mochila viene sin herramientas

- Alta capacidad de almacenaje con diferentes bolsillos y organizador de herramientas desmontable. 20 L, 16 kg
- Compartimento para portátil
- Organizador desmontable: 10 bolsillos para una mejor organización
- Bolsillo para smartphone en el compartimento frontal
- Poliéster 600D. Resistente y duradera

9022-BP1	1	300x450x175	20	16	1.93

MOCHILA PORTA HERRAMIENTAS CON RUEDAS



* La mochila viene sin herramientas

- Mango telescópico y 2 ruedas fijas para un fácil transporte
- Alta capacidad de almacenaje con diferentes bolsillos y organizador de herramientas desmontable. 26L, 20 kg
- Compartimento para portátil
- Organizador desmontable con 2 asas: 51 bolsillos para una mejor organización
- Poliéster 600D. Resistente y duradera
- Dos soportes delanteros para estabilizar el peso

9022-BPW	1	360x440x220	26	20	4

Portaherramientas y Maletines

ESTUCHE PORTA HERRAMIENTAS



- Gomas elásticas en base y tapa para una mejor distribución de las herramientas
- Doble cremallera
- Asa de goma suave
- Compartimento para documentación
- Medidas: 258 x 55 x 258 mm

9022-4-26	1	258x55x258	810

JUEGO DE 18 HERRAMIENTAS EN ESTUCHE



9022-4-26TS1	1	258x55x258	1.5

475R-1/4-110		12 puntas diferentes: Plana 4, 5, 6 mm; PH 1, 2, 3; TORX 15, 20, 25; HEX 3, 4, 5 mm
5-200C-1		624-140-1 140 mm
601-160-1		982-TOR-1 230 mm
9022-4-26		980-3-1 3 m x 16 mm

Portaherramientas y Maletines

ESTUCHE PORTA HERRAMIENTAS



- Gomas elásticas en base y tapa para una mejor distribución de las herramientas
- Doble cremallera
- Asa de goma suave
- Compartimento para documentación
- Medidas: 353x50x310 mm

9022-4-35	1	353x50x310	810

JUEGO 28 HERRAMIENTAS EN ESTUCHE



9022-4-35TS1	1	353x50x310	3

475R-1/4-110		12 puntas diferentes: Plana 4, 5, 6 mm; PH 1, 2, 3; TORX 15, 20, 25; HEX 3, 4, 5 mm
46-9-H		1.5-2-2.5-3-4-5-6-8-10 mm
5-200C-1		624-160-1 160 mm
601-160-1		520-43-2 16 oz - 330 mm
668-150-1		980-5-1 5 m x 19 mm
9022-4-35		

SUJETA MARTILLOS



9022-3-20	1	170x70x120	120

MARTILLO CON SOPORTE PARA CINTURÓN



9022-3-20TS1	1	790

9022-3-20		520-43-2 16 oz - 330 mm	
-----------	--	----------------------------	--

MARTILLO CON SOPORTE PARA CINTURÓN



9022-3-20TS2	1	790

9022-3-20		520-41-2 16 oz - 330 mm	
-----------	--	----------------------------	--

BOLSA PARA ALICATE



9022-3-30	1	260x95	40

BOLSA DE HERRAMIENTAS



9022-3-40	1	290x10x150	60

SET CON 4 HERRAMIENTAS PARA ELECTRICISTA CON ALICATE UNIVERSAL



9022-3-30TS1	1	260x95x30	580

407-4-100 0,8x4x100		409-1-100 PH1 x 100	
601-180-1 180 mm		668-150-1 150 mm	
9022-3-30			

BOLSA CON 7 HERRAMIENTAS PARA MANTENIMIENTO GENERAL



9022-3-40TS1	1	290x60x150	1000

407-6.5-150 1,2x6,5x150		409-2-125 PH2 x 125	
624-140-1 140 mm		601-160-1 160 mm	
665-200-1 85 mm		5-150C-1 150 mm - 6"	
9022-3-40		980-3-1 3 m x 16 mm	

SET CON 4 HERRAMIENTAS PARA ELECTRICISTA



9022-3-30TS2	1	260x95x30	550

407-4-100 0,8x4x100		409-1-100 PH1 x 100	
624-160-1 160 mm		668-150-1 150 mm	
9022-3-30			

BOLSA CON 7 HERRAMIENTAS DE SEGURIDAD



9022-3-40TS2	1	290x60x150	1000

408V-4-100 4 mm		409V-1-150 PH-1x150	
624V-160-1 160 mm		612V-160-1 160 mm	
665-200-1 85 mm		5-150C-1 150 mm - 6"	
9022-3-40		980-3-1 3 m x 16 mm	



Portaherramientas y Maletines

BOLSA CON 10 COMPARTIMENTOS



9022-3-50	1	260x70x355	480

CINTURÓN AJUSTABLE



9022-3-10	1	1500x10x75	200

BOLSA CON 9 HERRAMIENTAS PARA MANTENIMIENTO GENERAL



9022-3-50TS1	1	260x95x355	2400

407-5-5-125 1,2x5,5x125		407-6-5-150 1,2x6,5x150	
409-1-100 PH1 x100		409-2-125 PH2 x125	
624-160-1 160 mm		634-250-1 250 mm	
520-43-2 16 oz - 330 mm		982-TOR-1 230 mm	
9022-3-40		980-5-1 5 m x 19 mm	

