

# SEÑALIZACIÓN

<b>SEÑALIZACIÓN DE EDIFICIOS</b>	288
<b>ROLLOS SEÑALIZADORES</b>	293
<b>BALIZAS LIMPIEZA</b>	298
<b>ESPEJOS</b>	300
<b>CONOS</b>	301
<b>CINTAS RETRÁCTILES</b>	302
<b>POSTES CON CINTA</b>	305
<b>POSTES CON CADENA</b>	310
<b>REDUCTORES DE VELOCIDAD</b>	311
<b>BARRERAS</b>	312
<b>SEÑALES DE TRÁFICO PORTÁTILES</b>	314



## EXTINCIÓN

SEÑALES DE EXTINCIÓN Y EVACUACIÓN DE ALTA LUMINISCENCIA  
150mcd/20mcd-2000 min

Consulte posibilidad de señales Clase A bajo pedido  
(Obligatoria en los centros descritos en el anexo I de la NBA)

CON LA NUEVA UNE 23033 SE ABSORBEN LOS PICTOS ISO 7010 SEÑALIZACIÓN ACORDE A LA LEY CTE Y RIPCI

## VISIBILIDAD DE LA SEÑAL POR TIPO

PLANO	NO	SI	NO	
BANDEROLA	SI	NO	SI	
PANORÁMICO	SI			

## SEÑALES BANDEROLA Y PANORÁMICA EN A4

CLASE: B (UNE 23.033)  
CAJA: 1 Ud. MATERIAL: Glaspack 0,7 mm.



EX01B  
EX04B  
EX09B



EX01P  
EX04P  
EX09P



## SEÑALES EXTINCIÓN 15 X 29,7 CM

CLASE: B (UNE 23.033)  
CAJA: 25 Ud MATERIAL: Glaspack 0,7 mm.



EX22



EX23

## SEÑALES EXTINCIÓN 32 X 16 CM

CLASE: B (UNE 23.033)  
CAJA: 25 Ud MATERIAL: Glaspack 0,7 mm.



EX02



EX05



EX51



EX03



EX06



EX52

## SEÑALES DE EXTINCIÓN A4 (29.7 X 21 CM)

CLASE: B (UNE 23.033)  
CAJA: 25 Ud MATERIAL: GLASSPACK 0,7mm



EX01



EX19



EX24



EX07



EX04



EX08



EX09



EX10



EX11



EX12



EX13



EX14



EX21



EX21I



EX25



EX49

Tamaño 21 x 21 cm



AD08N

Tamaño 25 x 20 cm



EX18

## SEÑALES DE EXTINCIÓN 42 X 42 CM

CLASE: B (UNE 23.033)  
CAJA: 25 Ud MATERIAL: GLASSPACK 0,7mm



EX01A3



EX04A3



EX09A3



EX11A3

## SEÑALES DE EVACUACIÓN 29,7 X 22,4 CM

CLASE: B (UNE 23.034)  
CAJA: 25 Ud MATERIAL: Glaspack 0,7 mm.



EV01



EV02



EV03



EV04



EV05



EV06



EV07



EV08



EV09



EV10



EV11



EV13



EV14



EV15



EV16



EV25



EV98

## DESFIBRILADOR EXTERNO AUTOMÁTICO

Cada vez son más las comunidades autónomas que requieren la colocación de Desfibriladores en espacios públicos. Consulte la normativa que le es de aplicación en su comunidad autónoma.

## SEÑALES EVACUACIÓN A3 Y A4

CLASE: B (UNE 23.034)  
CAJA: 25 Ud MATERIAL: Glaspack 0,7 mm.



EV19



EV20



EV21



EV22

## SEÑALES EVACUACIÓN 32 X 16 CM

CLASE: B (UNE 23.034)  
CAJA: 25 Ud MATERIAL: Glaspack 0,7 mm.



EV55



EV56



EV57



EV73

## SEÑALES DE EVACUACIÓN 22,4 X 22,4 CM

CLASE: B (UNE 23.034)  
CAJA: 25 Ud MATERIAL: Glaspack 0,7 mm.



EV26



EV27



EV42



EV69



EV68

## SEÑALES DE EVACUACIÓN 10,5 X 40,5 CM

CLASE: B (UNE 23.034)  
CAJA: 25 Ud MATERIAL: Glaspack 0,7 mm.



EV32



EV35



EV33

## SEÑALES TIPO PANORÁMICO A4

CLASE: B (UNE 23.034)  
CAJA: 25 Ud MATERIAL: Glaspack 0,7 mm.



EV05B



EV05P

Encuentra toda la información actualizada sobre los productos y las fichas técnicas en [www.faru.es](http://www.faru.es)



SEÑALES DE OBLIGACIÓN A4 Y A3

CAJA: 25 Uds. MATERIAL: GLASSPACK 0,7mm

<b>OB01</b>	<b>OB02</b>	<b>OB03</b>	
<b>OB04</b>	<b>OB05</b>	<b>OB07</b>	<b>OB08</b>
<b>OB09</b>	<b>OB10</b>	<b>OB11</b>	<b>OB12</b>
<b>OB13</b>	<b>OB14</b>	<b>OB15</b>	<b>OB16</b>
<b>OB17</b>	<b>OB18</b>	<b>OB19</b>	<b>OB20</b>
<b>OB25</b>	<b>OB26</b>	<b>OB27</b>	<b>OB28</b>
<b>OB29</b>	<b>OB30</b>	<b>OB31</b>	<b>OB32</b>

SEÑALES OBLIGACIÓN ADHESIVAS 9 X 9 CM

CAJA: 10 Uds. MATERIAL: Adhesivo

<b>OBH01</b>	<b>OBH02</b>	<b>OBH03</b>	<b>OBH04</b>
<b>OBH06</b>	<b>OBH08</b>	<b>OBH09</b>	<b>OBH13</b>
<b>OBH16</b>	<b>OBH26</b>	<b>OBH32</b>	

C250

SEÑAL GENERAL OBRAS 100 X 70 CM

CAJA: 25 Uds. MATERIAL: GLASSPACK 0,7mm



SEÑALES DE OBLIGACIÓN 15 X 30 CM

CAJA: 25 Uds. MATERIAL: GLASSPACK 0,7mm

<b>OB21</b>	<b>OB22</b>	<b>OB23</b>
<b>OB24</b>	<b>OB33</b>	<b>OB34</b>
<b>OB37</b>		

SEÑALES DE ADVERTENCIA A4

CAJA: 25 Uds. MATERIAL: GLASSPACK 0,7mm



SEÑALES ADVERTENCIA ADHESIVAS 9 X 9 CM

CAJA: 10 Uds. MATERIAL: Adhesivo

<b>ADH01</b>	<b>ADH02</b>	<b>ADH04</b>	<b>ADH08</b>
<b>ADH09</b>	<b>ADH11</b>	<b>ADH12</b>	<b>ADH13</b>
<b>ADH17</b>	<b>ADH21</b>	<b>ADH27</b>	<b>ADH100</b>

N001

CABALLETE ADVERTENCIA NEUTRO

CAJA: 25 Uds. MATERIAL: Polipropileno  
PESO: 910 g. DIMENSIONES: 600 x 275 x 23 mm.

Válido para cualquiera de nuestras señales. Plegable, fácil transporte. Posibilidad de colocar cadena en los laterales. Necesario para su uso el kit adhesivo ADH.



ACCESORIOS/RECAMBIOS:

- C832** CADENA PARA C830 Y C831
- AD##A4** SEÑAL ADVERTENCIA A4 (VARIOS)
- ADH** KIT ADHESIVO PARA UNA SEÑAL

SEÑALES DE ADVERTENCIA A4 Y A3

CAJA: 25 Uds. MATERIAL: GLASSPACK 0,7mm

<b>AD01</b>	<b>AD02</b>	<b>AD03</b>	<b>AD04</b>
<b>AD05</b>	<b>AD06</b>	<b>AD07</b>	<b>AD08</b>
<b>AD09</b>	<b>AD10</b>	<b>AD11</b>	<b>AD12</b>
<b>AD13</b>	<b>AD14</b>	<b>AD15</b>	<b>AD16</b>
<b>AD17</b>	<b>AD18</b>	<b>AD19</b>	<b>AD20</b>
<b>AD21</b>	<b>AD22</b>	<b>AD23</b>	<b>AD24</b>
<b>AD25</b>	<b>AD26</b>	<b>AD27</b>	<b>AD28</b>

Encuentra toda la información actualizada sobre los productos y las fichas técnicas en [www.faru.es](http://www.faru.es)



## PROHIBICIÓN

La señalización es uno de los sistemas más importantes para evitar accidentes, el Real Decreto 485/1997 obliga a establecer en los centros de trabajo un sistema de señalización de seguridad. Fabricadas con Glaspack 0.7 mm.

Impiden ciertas actividades que ponen en peligro la salud propia o de otros trabajadores. En definitiva son señales que Prohíben. Son de forma circular, fondo de color blanco, borde de color rojo y el dibujo negro.

### SEÑALES DE PROHIBICIÓN A4 Y A3

CAJA: 25 Uds. MATERIAL: GLASSPACK 0,7mm



### C375

#### EXPOSITOR DE SEÑALES

DIMENSIONES: 1800 x 455 x 280 mm.  
PESO: 11 KG. PRECIO: \*GRATIS (consultar)

Expositor metálico de señales con 9 estantes para señales A4 y dos estantes para señales A3. Ocupa poco espacio y permite el correcto almacenaje y presentación de las señales.



### SEÑALES PROHIBICIÓN ADHESIVAS 9 X 9 CM

CAJA: 10 Uds. MATERIAL: Adhesivo



BAJO PEDIDO

### 1900

#### CINTA AMERICANA 50 MM X 50 M

CAJA: 24 ud  
DIMENSIONES: 50 mm x 50 m  
COLORES: Plata o negro  
APLICACIÓN: Adhesivo para metal, vidrio, plástico, hormigón.  
PROPIEDADES: Adhesivo de goma sintética  
Alto rendimiento en entornos húmedos  
Apto uso de rotulador para etiquetado provisional  
Rasgado a mano para uso sencillo.




BAJO PEDIDO

#### CINTA ENMASCARAR 101E

CAJA: 36 ud  
APLICACIÓN: Sujeción temporal, enmascaramiento de pintura  
PROPIEDADES: Adhesivo de caucho  
Cinta de papel crepé suave  
Grosor 0.12 mm

Opciones:

101E24 24 MM X 50 M  
101E30 30 MM X 50 M  
101E36 36 MM X 50 M  
101E48 48 MM X 50 M



BAJO PEDIDO

### 143650BL

#### CINTA ALUMINIO 1436F 50 MM X 50 M

CAJA: 12 ud  
DIMENSIONES: 50 mm x 50 m  
APLICACIÓN: Cinta adhesiva para sujeción mecánica  
PROPIEDADES: Baja inflamabilidad  
Soporte reflectante de calor y la luz  
Excelente para sellar y parchear  
Soporta hasta 100°C unos seg



BAJO PEDIDO

#### CINTA ENMASCARAR PREMIUM 201E

CAJA: 24 ud  
APLICACIÓN: Adecuada para sujetar, fijar, envolver, sellar  
PROPIEDADES: Adhesivo de caucho  
Resiste 80 °C  
Cierta resistencia al agua  
Grosor 0.135 mm

Opciones:

201E18 18 MM X 50 M  
201E24 24 MM X 50 M  
201E30 30 MM X 50 M  
201E36 36 MM X 50 M

## CINTAS Y ADHESIVOS 3M



BAJO PEDIDO

### S770

#### ADHESIVO EN SPRAY SCOTCH-WELD 77

CAJA: 12 ud  
DIMENSIONES: 24 X 6.6 cm  
PRESENTACIÓN: Aerosol 500 mL  
APLICACIÓN: Pegamento para papel, cartón, tejidos, plásticos, metales, madera, etc  
PROPIEDADES: Resistente hasta 65 °C  
Pegado permanente en 15seg  
Secado rápido y transparente  
Elevado contenido de sólidos respalda su baja absorción



BAJO PEDIDO

#### CINTA ESPUMA ACRILICA DOBLE CARA

CAJA: 14 ud  
DIMENSIONES: 19 mm x 33 m  
Grosores: 0,6-1,6 -1,10 mm  
APLICACIÓN: Adhesivo resistente a altas T°  
PROPIEDADES: Cinta de doble cara  
Union rápida y permanente

Opciones:

060GF19 VHB CINTA GPH-060GF  
160GF19 VHB CINTA GPH-160GF  
110GF19 VHB CINTA GPH-110GF

Encuentra toda la información actualizada sobre los productos y las fichas técnicas en [www.faru.es](http://www.faru.es)



## CINTAS BALIZAMIENTO

## C257P

## CINTA BALIZAMIENTO PERSONALIZABLE

DIMENSIONES:	250 m largo x 8 cm ancho		
CAJA:	consultar	MATERIAL:	Polietileno
GALGA:	300	COLORES:	1 a 5
PEDIDO MIN:	100 rollos.	USO:	Señalización



**PERSO  
NALIZA**

Personaliza con el logo de tu empresa

**NEW!**



## C259

## CINTA BALIZAMIENTO CABLES ELÉCTRICOS

CAJA:	5 ud	MATERIAL:	Polietileno
PESO:	1,5 Kg	DIMENSIONES:	500 m x 15 cm
USO:	Señalización de cables eléctricos soterrados		



## C257

## CINTA BALIZAMIENTO BLANCO / ROJO

CAJA:	5 ud	MATERIAL:	Polietileno
PESO:	1,5 Kg.	DIMENSIONES:	250m lar. x 8cm an.
USO:	Señalar y delimitar zonas de peligro y/o prohibición.		

Modelo similar con pictograma prohibido el paso Faru:

**C257F** CINTA BALIZAMIENTO FARU



294



## C258

## CINTA BALIZAMIENTO AMARILLA / NEGRA

CAJA:	5 ud	MATERIAL:	Polietileno
PESO:	1,5 Kg.	DIMENSIONES:	250m lar. x 8cm an.
USO:	Señalar y delimitar zonas de riesgo o como advertencia.		

■ Encuentra toda la información actualizada sobre los productos y las fichas técnicas en [www.faru.es](http://www.faru.es)

faru 360° PROTECTION

## CINTAS ADHESIVAS

## C506

## CINTAS ADHESIVAS 50 MM X 33 M

CAJA:	24 ud	DIMENSIONES:	50 MM X 33 M.
MATERIAL:	PVC.	USO:	Marcaje en suelos.
COLORES:	Amarillo, Amarillo/Negro, Blanco, Blanco/Rojo, Verde, Rojo, Azul.		
APLICACIÓN:	Delimitación en industria (almacenes, paso de carretillas) y ocio.		
PROPIEDADES:	Resistentes a la abrasión y visibles desde larga distancia.		

**3M**

## CINTAS ADHESIVAS 50 MM X 33 M

CAJA:	24 ud	DIMENSIONES:	50 MM X 33 M.
MATERIAL:	Vinilo	USO:	Marcaje en suelos.
COLORES:	Amarillo, Blanco, Verde, Rojo, Azul, Naranja, Marrón, Negro.		
APLICACIÓN:	Delimitación en industria (almacenes, paso de carretillas) y ocio.		
PROPIEDADES:	Resistentes a la abrasión y visibles desde larga distancia.		

Modelos disponibles:

- 471** CINTA 50 MM X 33 M ALTAS PRESTACIONES  
**7641** CINTA VINIL 50 MM X 33 M

**BAJO PEDIDO**



Colores disponibles:



Colores disponibles:



## CINTAS AUTOADHESIVAS ANTIDESLIZANTES

CAJA:	24 Ud (EXCEPTO C507: 48 Ud)		
MATERIAL:	PET / PVC	USO:	Colocación en suelos.
COLORES:	Negro, Amarillo/Negro, Transparente, Alta Visibilidad.		
APLICACIÓN:	Entradas y zonas de paso con riesgo de resbalar.		
PROPIEDADES:	Proporciona agarre, resistente, fácil instalación, autoadhesiva.		

Modelos disponibles:

- C507** ANTIDESLIZANTE NG 25MM X 18,3M  
**C508** ANTIDESLIZANTE NG 50MM X 18,3M  
**C550** ANTIDESLIZANTE NG/AM 50MM X 18,3M  
**C508T** ANTIDESLIZANTE TR 50MM X 18,3M  
**C508HV** ANTIDESLIZANTE HV 50MM X 18,3M

## CINTAS ANTIDESLIZANTES 3M ALTA ABRASIÓN

CAJA:	consultar	DIMENSIONES:	Varios
MATERIAL:	PVC.	USO:	Colocación en suelos.
COLORES:	Negro, Gris, Blanco		
APLICACIÓN:	Entradas y zonas de paso con riesgo de resbalar.		
PROPIEDADES:	Muy abrasivas, adhesivo duradero, soporte plástico muy estable		

Modelos disponibles en negro:

- ANE18102** 610 NEGRO. 18M X 102MM  
**ANE1819** 610 NEGRO. 18M X 19MM  
**ANE1825** 610 NEGRO. 18M X 25MM  
**ANE1851** 610 NEGRO. 18M X 51MM

Modelos disponibles en otros colores:

- MGR1851** 370 GRIS. 18M X 51MM. MEDIA ABRASIÓN  
**BBL1851** 280 BLANCO. 18M X 51MM. BAJA ABRASIÓN



Colores disponibles:



faru 360° PROTECTION

295



**C6900**

**CINTA FOTOLUMINISCENTE 3M**

CAJA:	1 ud	DIMENSIONES:	51 MM X 45,72 M
COLOR:	Aspecto brillante, de color amarillo verdoso claro		
NORMA:	ASTM 2072, NFPA 101, IMO A.752.18		
APLICACIÓN:	Se ilumina en la oscuridad, suelos, puertas, vías de evacuación.		
PROPIEDADES:	Resistente a grafiti, productos químicos y manchas. Fabricada sin metales pesados. Adhesivo permanente sensible a la presión.		




**CINTAS RETRORREFLECTANTES 3M BL/RJ**

CAJA:	1 Ud.	DIMENSIONES:	varias.
COLOR:	Blanco / rojo		
APLICACIÓN:	Diseñada para obstáculos móviles en autopistas, puentes, puertas, carretillas elevadoras y contenedores. Colocar sobre superficies metálicas.		
PROPIEDADES:	Resistencia a exteriores, duraderas, flexibles.		

Modelos disponibles:

- 13057D** CINTA BL/RJ 0,10 X 25M. DERECHA
- 13057I** CINTA BL/RJ 0,10 X 25M. IZQUIERDA
- 13057D+I** CINTA BL/RJ 0,05 X 25M. DCHA E IZQ (2)

Versiones disponibles:



**CINTAS RETRORREFLECTANTES 3M AM/NG**

CAJA:	1 Ud.	DIMENSIONES:	varias.
COLOR:	Amarillo / negro		
APLICACIÓN:	Señalización peligro, colocación en superficies metálicas.		
PROPIEDADES:	Resistencia a exteriores, duraderas, flexibles.		

Modelos disponibles:

- 13058D** CINTA AM/NG 0,10 X 25M. DERECHA
- 13058I** CINTA AM/NG 0,10 X 25M. IZQUIERDA
- 13058D+I** CINTA AM/NG 0,05 X 25M. DCHA E IZQ (2)

Versiones disponibles:



Láminas Retrorreflectante Microprismática Clase C

SEÑALIZACIÓN TRASERA Y LATERAL



SEÑALIZACIÓN LINEAL



3M ofrece una gama de cintas de marcado retrorreflectantes homologados que llevan la "E-mark" obligatoria y cumplen con todos los requisitos de la regulación ECE104. Todas las cintas de marcado están clasificadas como Clase C, lo que significa que son las marcas más brillantes permitidas por la normativa. Además, son fáciles de aplicar, resistente a la descamación y otros daños, y aseguran la conservación de su brillo y color, incluso en las condiciones de trabajo más duras.

Menos accidentes significan menos tiempo de inactividad, menos contratos perdidos y un ahorro en los costes de reparación. Mejora la imagen corporativa siendo más proactivo sobre la seguridad.



Colores disponibles:



Colores disponibles:



**MARCAJE DE VEHÍCULOS CHAPA 50 M.**

CAJA:	1 Ud.	DIMENSIONES:	5,5 cm x 50 m
		COLORES:	Blanco, amarillo, rojo
NORMA:	UN ECE 104		
APLICACIÓN:	Marcajes de seguridad o contorno de vehículos de chapa.		
PROPIEDADES:	Láminas retrorreflectantes Clase C Diamond Grade, con bordes sellados, microprismáticas. Alta eficacia y duración.		

Modelos disponibles:

- 98310ECE** MARCAJE VEHÍCULOS CHAPA 50M. BLANCO
- 98371ECE** MARCAJE VEHÍCULOS CHAPA 50M. AMARILLO
- 98372ECE** MARCAJE VEHÍCULOS CHAPA 50M. ROJO

**MARCAJE DE VEHÍCULOS LONA 50 M. PRECORTADO**

CAJA:	1 Ud.	DIMENSIONES:	5,1 cm x 50 m
		COLORES:	Blanco, amarillo, rojo
NORMA:	UN ECE 104		
APLICACIÓN:	Marcajes de seguridad en vehículos con superficies de lona.		
PROPIEDADES:	Láminas retrorreflectantes Clase C Diamond Grade, con bordes sellados, microprismáticas. Alta eficacia y duración.		

Modelos disponibles:

- 997S10EC** MARCAJE VEHÍCULOS LONA 50M. BLANCO
- 997S71EC** MARCAJE VEHÍCULOS LONA 50M. AMARILLO
- 997S72EC** MARCAJE VEHÍCULOS LONA 50M. ROJO

■ Encuentra toda la información actualizada sobre los productos y las fichas técnicas en [www.faru.es](http://www.faru.es)





Accesorio de cadena:



**C830**

**SEÑAL DE SUELO MOJADO**

CAJA:	6 Ud.	DIMENSIONES:	67,3 x 27,9 x 3,8 cm.
PESO:	1,13 kg.	COLOR:	Amarillo
MATERIAL:	Polipropileno	IDIOMAS:	ES, ING, FR
APLICACIÓN:	Señalización y aviso en trabajos de limpieza y suelo mojado.		
PROPIEDADES:	Fácilmente plegable y transportable, apto carros de limpieza.		

Modelos disponibles:

**C832** CADENA 6 M. PARA C830 Y C831



Accesorio de cadena:



**C831**

**SEÑAL DE SUELO MOJADO - 4 LADOS**

CAJA:	6 Ud.	DIMENSIONES:	96,5 x 30,5 x 3,8 cm.
PESO:	2,03 kg.	COLOR:	Amarillo
MATERIAL:	Polipropileno	IDIOMAS:	ES, ING, FR, AL
APLICACIÓN:	Señalización y aviso de especial precaución.		
PROPIEDADES:	Fácilmente plegable y transportable, apto carros de limpieza.		

Modelos disponibles:

**C832** CADENA 6 M. PARA C830 Y C831

Pictograma en los cuatro lados

Apilable y muy manejable



Aplicación óptima:



**C843**

**SEÑAL ESTABLE - "CUIDADO"**

CAJA:	6 Ud.	DIMENSIONES:	33 x 33,6 x 66 cm.
PESO:	1,04 kg.	COLOR:	Amarillo
MATERIAL:	Polipropileno	IDIOMAS:	ES, ING, FR
APLICACIÓN:	Señalización y aviso en trabajos de limpieza y suelo mojado.		
PROPIEDADES:	Base muy estable y autoplegable. Centro de gravedad bajo.		

Modelos disponibles:

**C832** CADENA 6 M. PARA C830 Y C831



Cinta extensible:



**CONO DE SEGURIDAD / ADVERTENCIA**

CAJA:	5 y 6 Ud.	COLOR:	Amarillo
MATERIAL:	Polipropileno	IDIOMAS:	ES, ING, FR
PESO C836:	1,33 kg.	PESO C837:	1 kg.
APLICACIÓN:	Sistema de aviso estable		
PROPIEDADES:	Diseñado para apilar fácilmente, ranuras para fácil movilidad.		

Modelos disponibles:

**C836** CONO ADV. GRANDE 31,1 x 31,1 x 91,4 cm  
**C837** CONO ADV. PEQUEÑO 26,7 x 26,7 x 65,1 cm

Accesorios:

**D181** CINTA EXTENSIBLE AM/NG PARA C836 Y C837



Extensible hasta 112 m

**C844**

**CARTEL DE SEGURIDAD COLGANTE**

CAJA:	6 Ud.	DIMENSIONES:	63,5 x 2,5 x 33 cm.
PESO:	0,34 kg.	COLOR:	Amarillo
MATERIAL:	Polipropileno	IDIOMAS:	ES, ING
APLICACIÓN:	Señalización para trabajos de limpieza, apto para puertas.		
PROPIEDADES:	Extremos de fácil fijado, señal plegable, extensible hasta 112cm		



Plegado mediante torsión

Estuche de almacenamiento colocable en pared (incluidos tornillos y accesorios):



**C846**

**CONO DE SEGURIDAD PLEGABLE**

CAJA:	12 Ud.	DIMENSIONES:	46,7 x 33 x 50,8 cm.
PESO:	0,62 kg.	COLOR:	Amarillo
MATERIAL:	Acero y tejido	IDIOMAS:	ES, ING, FR
APLICACIÓN:	Señalización de zonas de peligro, gran visibilidad.		
PROPIEDADES:	Estructura flexible de acero y tejido resistente y lavable.		



Colocación muy rápida y fácil

Tubo de almacenamiento colocable en pared (incluidos tornillos y accesorios):



**C845**

**CONO PLEGABLE DE CUIDADO 50 CM**

CAJA:	12 Ud.	DIMENSIONES:	53,3 x 53x3 x 50,8cm.
PESO:	0,42 kg.	COLOR:	Amarillo
MATERIAL:	Acero y tejido	IDIOMAS:	ES, ING, FR
APLICACIÓN:	Señalización y aviso de especial precaución para suelo.		
PROPIEDADES:	Accionado por resorte, fácil montaje y rápido guardado.		



Cintas de retención para plegado

Plegado:



**C842**

**BARRERA MÓVIL**

CAJA:	1 Ud.	DIMENSIONES:	60 x 30 x 100 cm.
PESO:	15,88 kg.	COLOR:	Amarillo
MATERIAL:	Polipropileno		
APLICACIÓN:	Delimitado de zonas con ruedas para fácil colocación.		
PROPIEDADES:	4 metros de longitud, 16 paneles articulados 2 Ruedas antihuella 12 cm y fácil guardado con cintas de retención.		

Encuentra toda la información actualizada sobre los productos y las fichas técnicas en [www.faru.es](http://www.faru.es)



Vista trasera:



**ESPEJO CONVEXO TRÁFICO**

CAJA:	2 Ud.	DIMENSIONES:	Ø60 cm , Ø80 cm
PESO:	4,68 y 10,52 kg.	MATERIAL:	Acrílico
SOPORTE:	Incluye soporte para poste de Ø60-70mm.		
APLICACIÓN:	Permite ángulo de visión de 160°, apto tráfico.		
PROPIEDADES:	Resistente a humedad, corrosión y temperaturas extremas.		

Modelos disponibles:

- 535066** ESPEJO CONVEXO TRÁFICO - Ø 60 CM.
- 535080** ESPEJO CONVEXO TRÁFICO - Ø 80 CM.



Vista trasera:



**ESPEJO CONVEXO INTERIOR**

CAJA:	1 Ud.	DIMENSIONES:	Ø45 cm , Ø60 cm
PESO:	2,90 y 3,6 kgs.	MATERIAL:	Acrílico
SOPORTE:	Incluye soporte para pared.		
APLICACIÓN:	Permite ángulo de visión de 160°, uso en interior.		
PROPIEDADES:	Ligero y resistente a impactos y rayas. Resistente a humedad.		

Modelos disponibles:

- 536045** ESPEJO CONVEXO INTERIOR - Ø 45 CM.
- 536060** ESPEJO CONVEXO INTERIOR - Ø 60 CM.



**536145**

**ESPEJO HEMISFÉRICO 360° Ø45**


CAJA:	1 Ud.	PESO:	2,26 Kgs.
DIMENSIONES:	Ø45 cm.		
MATERIAL:	Acrílico		
SOPORTE:	Suspensión desde el techo		
APLICACIÓN:	Vigilancia, ángulo de 360°		
PROPIEDADES:	Ligero y duradero Resiste al calor y la abrasión		



**536266**

**ESPEJO SEMIESFÉRICO 180° Ø66**

CAJA:	1 Ud.	PESO:	2,1 Kgs.
DIMENSIONES:	Ø66 cm.		
MATERIAL:	Acrílico		
SOPORTE:	Colgado en pared		
APLICACIÓN:	Vigilancia, ángulo de 180°		
PROPIEDADES:	Ligero y duradero Resiste al calor y la abrasión		



**ESPEJO DE ESQUINA 90°**

CAJA:	1 Ud.	PESO:	0,6 y 1,82 Kgs.
DIMENSIONES:	Ø45 cm y Ø66 cm		
MATERIAL:	Acrílico		
SOPORTE:	Suspensión en esquina		
APLICACIÓN:	Vigilancia, ángulo de 90°		
PROPIEDADES:	Ligero y duradero Resiste al calor y la abrasión		

Modelos disponibles:

- 536345** ESPEJO ESQUINA 90° Ø 45CM.
- 536366** ESPEJO ESQUINA 90° Ø 66CM.

Encuentra toda la información actualizada sobre los productos y las fichas técnicas en [www.faru.es](http://www.faru.es)

**faru**

**CONOS POLIETILENO VARIAS MEDIDAS**

PALET:	180-240 ud	COLOR:	Rojo
PESO:	1,5 -2,5 Kg.	DIMENSIONES:	45 y 75 cm alto
NORMA:	EN13422:2004 - BS873:8:1985A		
MATERIAL:	Poliétileno		
PROPIEDADES:	Collar reflectante HV, robustos y resistentes		

Modelos disponibles:

- 5445** CONO POLIETILENO 45 CM
- 5475** CONO POLIETILENO 75 CM

**MEJOR PRECIO**

**LEM2** **LAA20** **JSP**

**BALIZAS PARA CONO**

CAJA:	1 ud.
DIMENSIONES:	LEM2 (45x25x25cm) LAA20 (37x18x8cm)
NORMA:	N/A
MATERIAL:	Poliétileno
PROPIEDADES:	Baterías 4R25 no incluidas. LAA20 necesita 2 uds. La fotocélula permite que se encienda solo en ausencia de luz.

Modelos disponibles:

- LEM2** BALIZA MICROLITE
- LAA20** BALIZA AMBAR MAXILITE CON FOTOCÉLULA

Accesorios/recambios:

- LUM** ADAPTADOR PARA CONO



**CONO ROADHOG 1 PIEZA**

PALET:	200/125 ud.	COLOR:	Rojo + HV
PESO:	2,5 Kg - 6,4 Kg.	DIMENSIONES:	50cm y 75 cm alto
NORMA:	Camisa Reflectante BS EN 12899-1:2001		
MATERIAL:	100% PVC reciclado.		
PROPIEDADES:	Gran robustez y estabilidad, muy resistente a las temperaturas.		

Accesorios/recambios:

- JAU30** CONO ROADHOG 50 X 29 X 41 CM
- JAU69** CONO ROADHOG 75 X 29 X 41 CM
- JUR** SOPORTE PARA CADENA Y CONO



**JER60**

**POSTE SPRINGBACK 75 CM (SIN BASE)**

CAJA:	60 ud.	COLOR:	Rojo + HV
PESO:	1 kg	DIMENSIONES:	75 cm alto
NORMA:	camisa BS873: Parte 6		
MATERIAL:	Poliétileno baja densidad		
PROPIEDADES:	Conectado con base mediante cordón, vuelve a posición inicial.		

Accesorios:

- JET** BASE SPRINGBACK 75 CM.

\*La base se vende por separado





Versiones disponibles:



**D150**

**RETRÁCTIL 9M PARA CONO PLUG & PULL**

CAJA:	10 ud.	COLOR:	RJ-BL / AM-NG
PESO:	950 g.	DIMENSIONES:	145 x 240mm, Ø90
DIM. CINTA:	9m de cinta de 50mm extensible retráctil		
APLICACIÓN:	Delimitar provisionalmente áreas o zonas de paso		
PROPIEDADES:	Opción de bloqueo para días de viento fuerte. Se puede conectar a otro PLUG&PULL o bien a si mismo. Muy resistente y de fácil colocación.		

Modelos disponibles:

- D150RJBL** RETRÁCTIL 9 M. CON CINTA RJ/BL
- D150AMNG** RETRÁCTIL 9 M. CON CINTA AM/NG

Accesorios/repuestos:

- D155** SOPORTE PARA PARED D150
- D156** SOPORTE MAGNÉTICO PARA D150
- D151** FINAL PARED D150 Y D161 Y SOPORTE PARED PARA EL D161.
- D152** MISMA FUNCIÓN D151 MAGNÉTICO
- D159** POSTE PARA D150 FOTOLUM.
- D160** CONO TRÁFICO HÉLICE GIRATORIA



Versiones disponibles:



**D161**

**RETRÁCTIL UNIDAD XS CINTA 9M**

CAJA:	10 ud.	COLOR:	RJ-BL / AM-NG
PESO:	695 g.	DIMENSIONES:	126 x 145 x 145 mm.
DIM. CINTA:	9m de cinta de 50mm extensible retráctil		
APLICACIÓN:	Delimitar provisionalmente áreas o zonas de paso		
PROPIEDADES:	Diseñada para utilizar sin conos ni postes. Compatible con su propia gama de accesorios únicos.		

Modelos disponibles:

- D161RJBL** UNIDAD XS CON CINTA DE 9M. RJ/BL
- D161AMNG** UNIDAD XS CON CINTA DE 9M. AM/NG

Accesorios/repuestos:

- D164** SOPORTE/RECEPTOR MAGNÉTICO Y CORDÓN POSTE PARA D161 Y FINAL DE D150 Y D161
- D162** ABRAZADERA SOPORTE PARA D161 Y/O FINAL DE CINTA DE D150 Y D161
- D163** FINAL DE CINTA CON VENTOSA DE D150 Y D161 SOPORTE DE PARED PARA EL D161 Y SOPORTE D161
- D151** FINAL DE PARED PARA D150 Y D161. SOPORTE DE PARED SOLO PARA EL D161
- D152** FINAL PARED MAGNÉTICO PARA D150 Y D161 Y SOPORTE DE PARED PARA EL D161

Encuentra toda la información actualizada sobre los productos y las fichas técnicas en [www.faru.es](http://www.faru.es)



**D155**

**SOPORTE PARED D150**

CAJA:	1 Ud	PESO:	100 g.
SOPORTE:	Fijación a pared		
APLICACIÓN:	Delimitar áreas o zonas de paso		
PROPIEDADES:	No es necesario cono ni poste		

Modelos disponibles:

- D156** SOPORTE MAGNÉTICO D150



**D162**

**ABRAZADERA D161 Y FINAL CINTA**

CAJA:	1 Ud	PESO:	100 g.
SOPORTE:	Receptor de abrazadera		
APLICACIÓN:	Colocación sup. angulares		
PROPIEDADES:	Fijar unidad D161 Final de cinta D150, D161		



**D151**

**FINAL PARED Y SOPORTE D161**

CAJA:	1 Ud	PESO:	40 g.
SOPORTE:	Fijación a pared		
APLICACIÓN:	Delimitar áreas o zonas de paso		
PROPIEDADES:	Permite fijar cinta D150 y D161		

Modelos disponibles:

- D152** FINAL Y SOPORTE MAGNÉTICO



**D164**

**RECEPTOR MAGNÉTICO/CORDÓN**

CAJA:	1 Ud	PESO:	80 g.
SOPORTE:	Fijación magnética o cordón		
APLICACIÓN:	Delimitar áreas o zonas de paso		
PROPIEDADES:	Uso sobre poste, fijar D150, D161		

Modelos disponibles:

- D163** FINAL Y SOPORTE VENTOSA



**D154**

**PORTA SEÑALES D150 & D161**

CAJA:	1 Ud	PESO:	100 g.
SOPORTE:	Colocar sobre D150		
APLICACIÓN:	Mostrar mensajes de aviso		
PROPIEDADES:	Colocar sobre D150 Tamaño A4		



**D153**

**BALIZA LUMINOSA D150 & D161**

CAJA:	1 Ud	PESO:	100 g.
SOPORTE:	Colocar sobre D150		
APLICACIÓN:	Luz permanente o intermitente.		
PROPIEDADES:	Baliza luminosa de LEDs Dos posiciones		





**D165**

**PAPELERA PARA RECICLAJE**

CAJA:	1 ud.	COLOR:	Naranja
PESO:	1,2 Kg.	DIMENSIONES:	Ø31 cm.
APLICACIÓN:	Papeleras porta bolsa de residuos, para fácil acceso.		
PROPIEDADES:	Diseño robusto y compacto		
COMPATIBLE:	Adaptable a soporte D163, postes genéricos y poste D159.		

Sistemas de anclaje:

- D163** SOPORTE/ RECEPTOR/FINAL CON VENTOSA
- D163S** ACOPLA DE PAPELERA D165 AL SOPORTE D163
- D159C** COLLAR SOPORTE DE PAPELERA D165 Y RECEPTOR
- D151** SOPORTE DE PARED
- D164** SOPORTE PARA POSTES CON CUERDA O MAGNÉTICO



**D159C**  
Para anclar hasta 4 papeleras en el poste D159.



**D163S**  
Acople para papeleras D165. Compatible con D163, D151 y D164.



**D163**  
Anclaje para superficies de cristal.



**D151 / D152**  
Anclaje para superficies lisas (Tornillo o magnético).



**D164**  
Anclaje para postes cordón o magnético.



**D159**

**POSTE PARA D150 PLUG & PULL (BASE + POSTE)**

CAJA:	1 ud.	COLOR:	Naranja y HV
PESO:	2,32 Kg.	DIMENSIONES:	1m x Ø50cm
APLICACIÓN:	Fotoluminiscente, para aumentar visibilidad. Señalización.		
PROPIEDADES:	Base para rellenar con agua o arena, gran estabilidad.		
COMPATIBLE:	Poste D150 Plug & pull (base + poste).		

Accesorios/recambios:

- D150RJBL** RETRÁCTIL 9 M. CON CINTA RJ/BL
- D150AMNG** RETRÁCTIL 9 M. CON CINTA AM/NG



**D160**

**CONO TRÁFICO CON HÉLICE GIRATORIA**

CAJA:	5 ud.	COLOR:	Naranja y HV
PESO:	4,5 Kg.	DIMENSIONES:	75cm x Ø56cm
APLICACIÓN:	Señalización y delimitación de zonas.		
PROPIEDADES:	Hélice incorporada que desvía el viento, gran estabilidad.		
COMPATIBLE:	Fundas de perlas de vidrio para mayor reflectividad.		

Accesorios/recambios:

- D150RJBL** RETRÁCTIL 9 M. CON CINTA RJ/BL
- D150AMNG** RETRÁCTIL 9 M. CON CINTA AM/NG
- D166** ANILLO DE PESO PARA CONO D160



**D180RB**

**CINTA EXTENSIBLE RJ/BL 5M. PARA CONO**

CAJA:	1 ud.	COLOR:	Blanca y roja
PESO:	0,6 Kg	DIMENSIONES:	5m largo x 44 mm alto
APLICACIÓN:	Señalización y delimitación de zonas.		
PROPIEDADES:	Cinta extensible plastificada para conos. Resistente UV.		

Accesorios/recambios:

- D138** FINAL FIJACIÓN MURAL
- D139** RECAMBIO CIERRE

Compatible con:

- JAU69** CONO ROADHOG 75 CM.
- 5475** CONO POLIETILENO 75 CM



**D180AN**

**CINTA EXTENSIBLE AM/NG 5M. PARA CONO**

CAJA:	1 ud.	COLOR:	Amarilla y negra
PESO:	0,6 Kg	DIMENSIONES:	5m largo x 44 mm alto
APLICACIÓN:	Señalización y delimitación de zonas.		
PROPIEDADES:	Cinta extensible plastificada para conos. Resistente UV.		

Accesorios/recambios:

- D138** FINAL FIJACIÓN MURAL
- D139** RECAMBIO CIERRE

Compatible con:

- JAU69** CONO ROADHOG 75 CM.
- 5475** CONO POLIETILENO 75 CM



**D181**

**CINTA EXTENSIBLE AM/NG 3M. PARA C836 Y C837**

CAJA:	1 ud.	COLOR:	Amarilla y negra
PESO:	0,5 Kg.	DIMENSIONES:	5m de largo.
APLICACIÓN:	Señalización y delimitación de zonas.		
PROPIEDADES:	Cinta extensible textil.		

Accesorios/recambios:

- D138** FINAL FIJACIÓN MURAL
- D139** RECAMBIO CIERRE


Compatible con:

- C836** CONO ADVERTENCIA GRANDE
- C837** CONO ADVERTENCIA PEQUEÑO

Encuentra toda la información actualizada sobre los productos y las fichas técnicas en [www.faru.es](http://www.faru.es)



## CINTAS RETRÁCTILES A PARED



NEW!

Colores disponibles:

AZ

RJ

## D125

## CAJA WALL CINTA 7 M

CAJA:	ud	COLOR:	AZ - RJ
PESO:	1 kg		
DIMENSIONES:	Alto 12 cm, longitud 7 m, ancho cinta 47mm		
MATERIAL:	Cinta textil para un uso intensivo		
APLICACIÓN:	Delimitación de áreas de trabajo, entradas, almacenes		
PROPIEDADES:	Cierre a pared incluido		



Colores disponibles:

AZ

RJ

## D120

## CAJA WALL CINTA 3 M

CAJA:	1 Ud	COLOR:	AZ - RJ
DIMENSIONES:	Longitud 3m, ancho cinta 47mm		
MATERIAL:	Soporte metálico, cinta textil		
APLICACIÓN:	Aislamiento rápido provisional de zonas o áreas de paso.		
PROPIEDADES:	Cinta extensible retráctil, rápida y segura.		

Accesorios/recambios:

D138	FINAL FIJACIÓN MURAL
D139	RECAMBIO CIERRE



NEW!

Colores disponibles:



## D135

## CAJA WALL CINTA 7 M BICOLOR

CAJA:	1	COLOR:	AM-NG / RJ-BL
PESO:	1 kg		
DIMENSIONES:	Alto 12 cm, longitud 7 m, ancho cinta 47mm		
MATERIAL:	Cinta textil para un uso intensivo		
APLICACIÓN:	Cierre de pasillos industriales para delimitar el acceso		
PROPIEDADES:	Cierre a pared incluido		



Colores disponibles:



## D130

## CAJA WALL RETRÁCTIL BICOLOR

CAJA:	1 Ud	COLOR:	AM-NG / RJ-BL
DIMENSIONES:	Longitud 3,7m, ancho cinta 47 mm		
MATERIAL:	Soporte metálico, cinta textil		
APLICACIÓN:	Aislamiento rápido provisional de zonas o áreas de paso.		
PROPIEDADES:	Cinta extensible retráctil, rápida y segura.		

Accesorios/recambios:

D138	FINAL FIJACIÓN MURAL
D139	RECAMBIO CIERRE

■ Encuentra toda la información actualizada sobre los productos y las fichas técnicas en [www.faru.es](http://www.faru.es)

## CINTAS RETRÁCTILES PORTÁTILES



NEW!



Colores disponibles:



## D190

## CINTA PORTATIL PLASTIFICADA 9 METROS

CAJA:	1 ud	COLOR:	AM-NG / RJ-BL
PESO:	0.95 Kg	DIMENSIONES:	112 x 140 mm
DIM. CINTA:	9 m		
APLICACIÓN:	Barrera portatil para delimitar zonas de trabajo		
PROPIEDADES:	Sistema modular para colocar a poste, o a pared		
	Freno en recogida		
	Sistema antirrobo		
	Posibilidad de personalizar la cinta, consultar Dpto Comercial		

Accesorios/repuestos:



D193

TUBO MODULAR 34.5 CM DE LONGITUD X 7 CM DE DIAM. T



D193L

TUBO MODULAR 81CM DE LONGITUD X 7 CM DE DIAM.



D193B

BASE MODULAR DE 38 X 38 CM



D194

SOPORTE MURAL PLÁSTICO D190



MEJOR PRECIO



Colores disponibles:



## D191

## CINTA PORTATIL 5 METROS

CAJA:	1 ud	COLOR:	AM-NG / RJ-BL
PESO:	0.75 Kg	DIMENSIONES:	121x90 mm
DIM. CINTA:	5 m		
APLICACIÓN:	Barrera portatil para delimitar zonas de trabajo		
PROPIEDADES:	Sistema modular para colocar a poste, o a pared		
	Freno en recogida		
	Sistema antirrobo		
	Posibilidad de personalizar la cinta, consultar Dpto Comercial		



D195

SOPORTE MURAL PLÁSTICO D191



CONSULTE POSIBILIDAD DE PORTACARTELES, VARIAS DIMENSIONES



D197

SISTEMA DE CIERRE MAGNÉTICO



D198

TERMINAL A PARED



**CINTAS TOTALMENTE PERSONALIZABLES**





**TAPA SUPERIOR PERSONALIZABLE CON EL LOGO DE TU EMPRESA**

La tapa superior del poste está realizada en PVC blanco, dado que es un sitio muy visible al peatón que hace cola ofrecemos la opción de personalizarlo. El diámetro es de 5 cm.

---



**PERSONALIZACIÓN DE LA CINTA**

Posibilidad de elegir color e incluir un mensaje o icono. A una cara o a dos caras.

---



**PERSONALIZACIÓN DEL TUBO Y LA BASE**

Ofrecemos nuestra paleta estándar de postes cromados, postes inox satinado y postes inox brillantes. También realizamos acabados especiales y cualquier color de la paleta RAL bajo pedido.

Ofrecemos la opción de personalizar el poste con vinilo removible para eventos temporales.

**D100 POSTE NEGRO TEXTURADO CINTA 3M**



**CAJA:** 2 ud  
**COLOR:** AZ - RJ  
**PESO:** 8 Kg  
**MATERIAL:** Poste metal texturado, cinta textil.  
**DIMENSIONES:** Base: Ø 35cm, alto: 95cm,  
**APLICACIÓN:** Apto para delimitar áreas y guiado peatonal.  
**PROPIEDADES:** Cinta 3 m disponible en colores azul y en rojo, 4,7 cm ancho

**Accesorios/recambios:**

**D138** FINAL PARED  
**D139** CIERRE CINTA  
**D140** PIES GOMA

**Colores disponibles:**

AZ

RJ

**D101 POSTE CROMADO CON CINTA 3M**



**CAJA:** 2 ud  
**COLOR:** AZ - RJ  
**PESO:** 11 Kg  
**MATERIAL:** Poste metal cromado, cinta textil.  
**DIMENSIONES:** Base: Ø 35cm, alto: 95cm.  
**APLICACIÓN:** Apto para delimitar áreas y guiado peatonal.  
**PROPIEDADES:** Cinta 3 m de largo y 4,7 cm ancho. Colores estándar rojo y azul.

**Accesorios/recambios:**

**D138** FINAL PARED  
**D139** CIERRE CINTA  
**D140** PIES GOMA

**Colores disponibles:**

AZ

RJ

**D170RB POSTE ROJO CON CINTA RETRACTIL BICOLOR**



**CAJA:** 2 ud.  
**COLOR:** Rojo poste, RL-BL cinta  
**PESO:** 8 Kg  
**MATERIAL:** Poste metálico lacado, cinta textil  
**DIMENSIONES:** Base: Ø 35cm, alto: 95cm, Cinta longitud de 3,7 m y 47 mm de anchura  
**APLICACIÓN:** La cinta blanca y roja se utiliza habitualmente para delimitar zonas de prohibido el paso  
**PROPIEDADES:** Base con caucho protector de suelo, tres conexiones incluidas por poste, uso diario intenso

**Accesorios/recambios:**

**D138** FINAL PARED  
**D139** CIERRE CINTA

**D170AN POSTE AMARILLO CON CINTA RETRACTIL BICOLOR**




**CAJA:** 2 ud.  
**COLOR:** Amarillo poste, AM-NG cinta  
**PESO:** 8 Kg  
**MATERIAL:** Poste metálico lacado, cinta textil  
**DIMENSIONES:** Base: Ø 35cm, alto: 95cm, Cinta longitud de 3,7 m y 47 mm de anchura  
**APLICACIÓN:** La cinta amarilla y negra se utiliza habitualmente para delimitar áreas que entrañan algún riesgo  
**PROPIEDADES:** Base con caucho protector de suelo, tres conexiones incluidas por poste, uso diario intenso

**Accesorios/recambios:**

**D138** FINAL PARED  
**D139** CIERRE CINTA

**D183RB CINTA DOBLE EXTENSIBLE 2,5M BL/RJ PARED**




**CAJA:** 1 ud. **COLOR:** Blanco y rojo  
**PESO:** 3 Kg. **DIMENSIONES:** 43 x 7cm  
**CINTAS:** La cinta tiene una longitud de 2,5 m y 47 mm de anchura.  
**APLICACIÓN:** Cierre de pasillos para generar una barrera extensible a pared.  
**PROPIEDADES:** Rápida sustitución de cabezal. Combinable con terminal mural. Concebido para un uso diario intenso.

**Accesorios/recambios:**

**D138** FINAL FIJACIÓN MURAL  
**D139** RECAMBIO CIERRE

**D183AN CINTA DOBLE EXTENSIBLE 2,5M AM/NG PARED**



**CAJA:** 1 ud. **COLOR:** Amarillo y negro  
**PESO:** 3 Kg. **DIMENSIONES:** 43 x 7cm  
**CINTAS:** La cinta tiene una longitud de 2,5 m y 47 mm de anchura.  
**APLICACIÓN:** Cierre de pasillos para generar una barrera extensible a pared.  
**PROPIEDADES:** Rápida sustitución de cabezal. Combinable con terminal mural. Concebido para un uso diario intenso.

**Accesorios/recambios:**

**D138** FINAL FIJACIÓN MURAL  
**D139** RECAMBIO CIERRE

Encuentra toda la información actualizada sobre los productos y las fichas técnicas en [www.faru.es](http://www.faru.es)



## POSTES CADENA



Colocación:

Colores disponibles:



## POSTE SEÑALIZACIÓN BICOLOR BASE PESADA


CAJA:	50 ud.	COLOR:	RJ-BL, AM-NG
PESO:	230g - Poste; 2,5 Kg - Base		
DIMENSIONES:	Altura 90cm, Base Ø35cm		
MATERIAL:	Poste de plástico con base de goma pesada (*no incluida)		
APLICACIÓN:	Señalización y delimitación de zonas.		
PROPIEDADES:	Soporte para conexión con dos cadenas. Base C421 no incl.		

Colores disponibles:

- C420** POSTE BICOLOR BLANCO/ROJO  
**C420AM** POSTE BICOLOR AMARILLO/NEGRO

Base necesaria:

- C421** BASE PARA LOS POSTES C420/C420AM



## CADENA PLÁSTICO PARA POSTE. PACK 25 M

CAJA:	12 packs.	COLOR:	RJ-BL, AM-NG
PESO:	1,8 y 2,8 Kg.		
DIMENSIONES:	C355: 2 x 3,5 cm, C356: 2,5 x 5 cm   Tramos de 25m.		
MATERIAL:	Plástico, eslabones de 6 y 8 mm de grosor.		
APLICACIÓN:	Colocación en el soporte de cadena del poste de señalización.		
PROPIEDADES:	RJ-BL: prohibido el paso, AM-NG: señalización advertencia.		

Colores disponibles:



Cadenas de Ø 6mm:

- C355** CADENA Ø 6 MM. PLÁSTICO BL/RJ. PACK 25 M.  
**C355AM** CADENA Ø 6 MM. PLÁSTICO AM/NG. PACK 25 M.

Cadenas de Ø 8mm:

- C356** CADENA Ø 8 MM. PLÁSTICO BL/RJ. PACK 25 M.  
**C356AM** CADENA Ø 8 MM. PLÁSTICO AM/NG. PACK 25 M.



Colores disponibles:



## D172

## POSTE METÁLICO PARA CADENA

CAJA:	1 ud.	COLOR:	RJ, AM
PESO:	5 kg (Poste + base)		
DIMENSIONES:	Altura 100cm, Base Ø30cm		
MATERIAL:	Poste y base de acero con ganchos para cadena.		
APLICACIÓN:	Señalización y delimitación de zonas.		
PROPIEDADES:	Soporte para conexión con dos cadenas.		

Compatible con:

- C355** CADENA Ø 6 MM. PLÁSTICO. PACK 25 M.  
**C356** CADENA Ø 8 MM. PLÁSTICO. PACK 25 M.

Encuentra toda la información actualizada sobre los productos y las fichas técnicas en [www.faru.es](http://www.faru.es)

## REDUCTORES DE VELOCIDAD

## RED5

## REDUCTOR VELOCIDAD 5 CM ALTURA

PALET:	51 ud.	PESO:	19,5 Kg.
DIMENSIONES:	50 x 90 cm/pieza		
MATERIAL:	Caucho negro con cintas antideslizantes de alta retrorreflexión.		
APLICACIÓN:	Apto para uso en vía pública		
PROPIEDADES:	Alta visibilidad tanto de día como de noche. Velocidad hasta 16 km/h		

Accesorios:

- REDTIZQ** TERMINAL IZQUIERDO PARA REDUCTOR 5 CM  
**REDTDCHA** TERMINAL DERECHO PARA REDUCTOR 5 CM

## 3M



## HAX12

## PAR REDUCTOR RIDGEBACK 5 CM (16KM/H)

PALET:	60 units	PESO:	8,2 Kg
DIMENSIONES:	5 cm x 50 cm x 40 cm		
MATERIAL:	PVC Reciclado, con triángulos insertos de alta visibilidad		
APLICACIÓN:	Prevenir incidentes dentro y alrededor del lugar de trabajo		
PROPIEDADES:	Fácil ensamblaje y mayor área de reflectividad Reducción de velocidad (máxima permitida 16km/h) Se puede usar como pasa cables, incluso en los finales Fijación a suelo con pernos (tanto para cemento como asfalto) Alta resistencia y durabilidad		

Accesorios:

- HAX13** PAR FINAL REDUCTOR NEGRO 5CM

## HAR10

## PAR REDUCTOR DE VELOCIDAD 5 CM AM/NG

PALET:	60 ud.	PESO:	8,2 Kg.
DIMENSIONES:	5 cm x 50 cm x 40 cm		
MATERIAL:	PVC Reciclado, colores contrastados para mejor visibilidad		
APLICACIÓN:	Prevenir incidentes dentro y alrededor del lugar de trabajo		
PROPIEDADES:	Fácil ensamblaje Reducción de velocidad (máxima permitida 16 km/h)		

Accesorios:

- HAS5NG** PAR FINAL REDUCTOR NEGRO 5 CM



## BARRERAS



## BARRERAS Y BOLAS

Colocación muy rápida y fácil

Fácil de conectar

MEJOR PRECIO

Color:

RJ

Pie robusto

Características principales:



## KCB73

## BARRERA NAVIGATOR POLIETILENO ROJA

PALET:	40 ud.	PESO:	12 Kg.
DIMENSIONES:	1000mm x 2000mm x 50mm		
MATERIAL:	Poliétileno de alta densidad moldeado por soplado.		
APLICACIÓN:	Señalización de trabajos en la calle con y sin supervisión. Delimitación de zonas.		
PROPIEDADES:	Muy apilable, lo que permite un almacenaje y transporte de gran eficiencia. Fácil de conectar, permite múltiples configuraciones.		



Color:

RJ

## KAZ110

## BARRERA TITAN XPANDER

PALET:	15 ud.	PESO:	10,4 Kg.
DIMENSIONES:	3100 x 1000 x 550 mm. Extensible desde 550m hasta 3100m		
MATERIAL:	Poliétileno		
APLICACIÓN:	Fácil señalización, alta resistencia al viento y en suelo rústico.		
PROPIEDADES:	Sistema de clip, que la mantiene estable cerrada. Conexión sencilla con otras barreras al extenderse.		




Color:

RJ

## KBA73

## BARRERA TITÁN 2M ROJA

PALET:	40 ud.	PESO:	14,6 Kg.
DIMENSIONES:	1932 x 1005 mm. Ancho útil 2000mm.		
MATERIAL:	Polipropileno fabricada por inyección de plástico en el cuerpo.		
APLICACIÓN:	Señalización y delimitación de zonas. Alta resistencia mecánica.		
PROPIEDADES:	Fácilmente conectable y apta para colocación de accesorios. Se pueden personalizar bajo encargo especial.		

Encuentra toda la información actualizada sobre los productos y las fichas técnicas en [www.faru.es](http://www.faru.es)

Fácil colocación

Colores disponibles:

RJ

AM

## BARRERA WORKGATE 3 TRAMOS

PALET:	15 ud.	PESO:	8,55 Kgs. 3 x 2,85 Kg.
DIMENSIONES:	3 tramos x ancho: 84 cm, alto: 1,0 m		
NORMA:	Paneles reflectantes, cumplen la EN 12899-1.		
MATERIAL:	Polipropileno. Panel reflectante en zona superior.		
APLICACIÓN:	Señalización externa e interna. Trafico, obras, carreteras, etc.		
PROPIEDADES:	Fácil almacenamiento y fácil transporte. Dispone de base de goma adicional para una mayor estabilidad.		

Colores disponibles:

KBB60	BARRERA WORKGATE 3 ROJA	RJ
KBB20	BARRERA WORKGATE 3 AMARILLA	AM

Accesorios/recambios:

KEV10	BASE BARRERA WORKGATE
-------	-----------------------

## BARRERA WORKGATE 4 TRAMOS

PALET:	12 ud.	PESO:	11,4kgs. 4 x 2,85kg.
DIMENSIONES:	4 tramos de 84 x 100cm.		
NORMA:	Paneles reflectantes, cumplen la EN 12899-1.		
MATERIAL:	Polipropileno. Panel reflectante en zona superior.		
APLICACIÓN:	Señalización externa e interna. Trafico, obras, carreteras, etc.		
PROPIEDADES:	Fácil almacenamiento y fácil transporte. Dispone de base de goma adicional para una mayor estabilidad.		

Colores disponibles:

KBC60	BARRERA WORKGATE 4 ROJA	RJ
KBC20	BARRERA WORKGATE 4 AMARILLA	AM

Accesorios/recambios:

KEV10	BASE BARRERA WORKGATE
-------	-----------------------

## BOLA PROTECTORA ANDAMIO (1/2)

CAJA:	60 ud.	PESO:	110 g.
DIMENSIONES:	Ø16 cm		
MATERIAL:	RJ: Nylon retardante a la llama. AM: Poliétileno de alta densidad.		
APLICACIÓN:	Cubrir articulaciones potencialmente peligrosas de andamios.		
PROPIEDADES:	Fácil de apilar. Se colocan en el andamio atándolas con bridas. Buena fuerza de impacto, gran resistencia.		

Colores disponibles:

HMBRJ	BOLA PROTECTORA ANDAMIO ROJA (1/2)	RJ
HMBAM	BOLA PROTECTORA ANDAMIO AMARILLA (1/2)	AM



En color rojo está compuesta de un material retardante de llama que no quema.






SEÑALES PARA COLOCAR SOBRE CONOS

**PED. MÍNIMO:** 5 ud por modelo **PESO:** 1,3 kg  
**DIMENSIONES:** 750 mm; apta conos de altura igual o superior a 75 cm  
**COLOCACIÓN:** Señal apta para colocación sobre cono  
**MATERIAL:** Fabricadas en polipropileno, sin partes metálicas  
**APLICACIÓN:** Señalización temporal de caminos, obras o trabajos en vía pública  
**PROPIEDADES:** El cono no está incluido  
 Posibilidad de fabricar todos los modelos del catálogo de la DGT  
 Manga flexible para insertar el cono en parte trasera

Ejemplos de señales disponibles:

- SEÑALES CUADRADAS 750 X 750 MM.
- ▲ SEÑALES TRIANGULARES 750 MM. ALTO
- SEÑALES CIRCULARES Ø 750 MM.
- SEÑALES RECTANGULARES 600 X 450MM.

Ejemplos de señales colocadas sobre cono:



Fácil plegado y transporte de señales y trípode



Fácil plegado y transporte de señales y trípode



F1N

CUATRÍPODE PLEGABLE METAL

**PED. MÍNIMO:** 5 ud\* **PESO:** 5 kg  
**DIMENSIONES:** 68 cm alto x 120 cm ancho  
**MATERIAL:** Cuatrípode metálico con patas antideslizantes  
**APLICACIÓN:** Señalización temporal de trabajos en carreteras y autopistas  
**PROPIEDADES:** Fijación mediante gomas inferior y enganche metálico superior  
 Se pliega como un paraguas, formato no extensible

F1E

CUATRÍPODE EXTENSIBLE METAL (ALTO)

**PED. MÍNIMO:** 5 ud\* **PESO:** 6 kg  
**DIMENSIONES:** 92 cm alto x 120 cm ancho  
**MATERIAL:** Cuatrípode metálico con patas antideslizantes  
**APLICACIÓN:** Señalización temporal de trabajos en carreteras y autopistas  
**PROPIEDADES:** Fijación metálica trasera y enganche metálico superior  
 Se pliega como un paraguas, extensible en altura


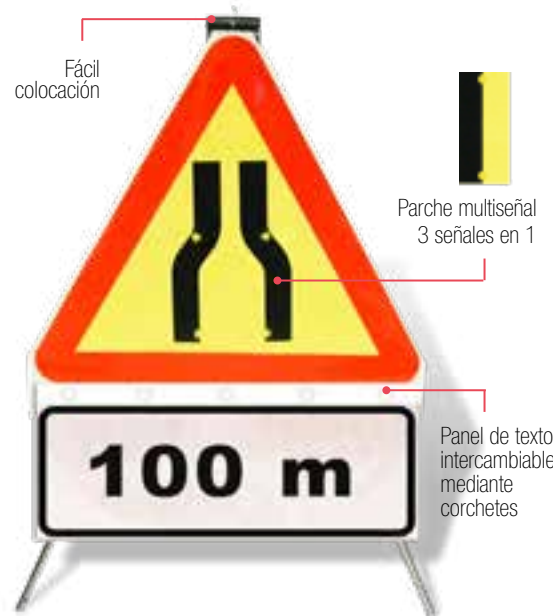
SEÑALES PLEGABLES PARA TRÍPODES F1N Y F1E

**PED. MÍNIMO:** 5 ud\*  
**DIMENSIONES:** 900 x 600 mm no incluidas  
**MATERIAL:** Superficie reflectiva de alta visibilidad con tratamiento UV, Clase 2  
**APLICACIÓN:** Señalización temporal de trabajos en carreteras y autopistas  
**PROPIEDADES:** Combinable con trípodes F1N y F1E (venta por separado)  
 Conformes con el Capítulo 8 y las regulaciones TSRGD

Algunas opciones disponibles:



\*Obligatorio combinar señal con trípode



TRÍPODE DE METAL O PLÁSTICO

**PED. MÍNIMO:** 5 ud\* **PESO:** Metal: 2,6 kg; Plástico: 1,7 kg  
**DIMENSIONES:** Longitud del trípode: plegado 97 cm, extendido 142 cm  
**COLOCACIÓN:** Sobre pavimento o tierra. Mayor estabilidad añadiendo lastre  
**APLICACIÓN:** Señalización temporal de caminos, obras o trabajos en vía pública  
**PROPIEDADES:** Plegable y extensible, con 3 puntos de apoyo, fácil transporte  
 Compatible con todas las formas de las señales

Opciones disponibles:

- PSTRIP TRÍPODE METAL
- PSTRIP2 TRÍPODE PLÁSTICO

Encuentra toda la información actualizada sobre los productos y las fichas técnicas en [www.faru.es](http://www.faru.es)

SEÑALES FLEXIBLES PARA TRÍPODES

**PED. MÍNIMO:** 5 ud\*  
**DIMENSIONES:** Señal flexible triangular de 750mm  
**COLOCACIÓN:** Se cuelga del trípode y se puede añadir texto con corchetes  
**MATERIAL:** Superficie reflectiva de alta visibilidad con tratamiento UV, Clase 1  
**APLICACIÓN:** Señalización temporal de caminos, obras o trabajos en vía pública  
**PROPIEDADES:** Señales flexibles y enrollables fácilmente intercambiables

Ejemplos de señales disponibles:

- PS-DGT SEÑALES REDONDAS 750 X 750 MM.
- PS-DGT SEÑALES TRIANGULARES 750 MM. ALTO
- PSP17ABY SEÑAL ESTRECHAMIENTO 3 EN 1 (AMARILLO)
- PSR401AB SEÑAL PASO OBLIGATORIO 2 EN 1



Bisagras para plegar o desplegar con facilidad


Mensajes adicionales mediante corchetes

Pie giratorio de una única pieza

Aplicación:



Funda de transporte:



**F2**

**BÍPODE F2 CON SEÑAL RETRORREFLECTANTE DE TRÁFICO INTEGRADA**

PED.MÍNIMO:	4 ud por modelo
PESO:	5 kg
DIMENSIONES:	Dimensión plegado: 900 x 10 x 4 mm
MATERIAL:	Hechas de cinc plateado brillante y plástico extrusionado
APLICACIÓN:	Señalización temporal para carreteras y autopistas
PROPIEDADES:	Posibilidad de mensajes adicionales mediante corchetes
	Señal reflectiva de alta visibilidad con tratamiento UV, Clase 2
	Funda de transporte HV para identificación rápida incluida
	Muchos textos y varios colores disponibles

Ejemplos de bípodes con señal integrada:

F2-P01	SEÑAL CONTROL POLICIA
F2-R30120	SEÑAL VELOCIDAD MÁX. 20 KM/H
F2-401AB-C	SEÑAL PASO OBLIGATORIO 2 EN 1
F2-P18-Y	SEÑAL OBRAS FONDO INT. AM
F2-P17	SEÑAL DE ESTRECHAMIENTO
F2-R101-C	SEÑAL DE PROHIBIDO EL PASO AM
F2-R2-C	SEÑAL DE STOP - AM
F2-XX	MENSAJE ADICIONAL (precio desde)

MÁS EJEMPLOS DE SEÑALES EN FARU.ES

Algunas opciones disponibles:

