





Peppina - Escalera telescópica de aluminio EN131


Muy versátil gracias a sus múltiples configuraciones de uso: 4 escaleras en 1 sola. Súper compacta cuando está cerrada, perfecta para transportar en el maletero del coche. Su fabricación en aluminio la hacen ligera y manejable.

- Certificada según la normativa EN131 - capacidad garantizada de 150 kg de carga.
- Estructura sólida de aluminio reforzado: mayor resistencia a la torsión y a la carga.
- Grandes largueros de 60x22 mm con perfil redondeado para un agarre confortable.
- Sistema patentado de articulaciones de acero con manopla de diseño innovador.
- Sistema de seguridad semiautomático: bloquea la bisagra y evita la apertura o cierre.
- Peldaños de 30x30 mm fijados con 3 puntos de soldadura en cada lado.
- Tacos de dos componentes que aseguran la máxima adherencia al terreno.
- Gran gancho lateral de acero recubierto de plástico.

UNI-EN
131 D-Igs
81/8



150 kg




Artículo	Precio €		A	B	C						Cod. barras
			m	m	m	m	m	m	m	Kg	8013186...
AL010	137,78	3 + 3	0,89	0,47	0,21	1,41	2,75	2,71	3,71	7,40	220102
AL020	170,20	4 + 4	1,15	0,56	0,24	1,93	3,78	3,20	4,70	11,65	220201
AL040	200,13	5 + 5	1,41	0,64	0,24	2,45	4,82	3,70	5,70	14,05	220409

Peppina - Escalera telescópica de aluminio EN131

Muy versátil gracias a sus múltiples configuraciones de uso: 4 escaleras en 1 sola. Súper compacta cuando está cerrada, perfecta para transportar en el maletero del coche. Su fabricación en aluminio la hacen ligera y manejable.

- Certificada según la normativa EN131 - capacidad garantizada de 150 kg de carga.
- Estructura sólida de aluminio reforzado: mayor resistencia a la torsión y a la carga.
- Grandes largueros de 60x22 mm con perfil redondeado para un agarre confortable.
- Sistema patentado de articulaciones de acero con manopla de diseño innovador.
- Sistema de seguridad semiautomático: bloquea la bisagra y evita la apertura o cierre.
- Peldaños de 30x30 mm fijados con 3 puntos de soldadura en cada lado.
- Tacos antideslizante rugosos que aseguran la máxima adherencia al terreno.
- Gran gancho lateral de acero recubierto de plástico.



UNI-EN
131 D-Igs
81/8



150 kg



Artículo	Precio €		A	B	C						Cod. barras
			m	m	m	m	m	m	m	Kg	8013186...
AL060	268,29	6 + 6	1,67	0,66	0,24	2,97	5,86	4,21	6,75	18,10	220607




Peppina - Escalera telescópica de aluminio Acal100

Muy versátil gracias a sus múltiples configuraciones de uso: 4 escaleras en 1 sola. Súper compacta cuando está cerrada, perfecta para transportar en el maletero del coche. Su fabricación en aluminio la hacen ligera y manejable.

- Certificada según la normativa Acal100 - capacidad garantizada de 100 kg de carga.
- Estructura sólida de aluminio reforzado: mayor resistencia a la torsión y a la carga.
- Grandes largueros de 50x23 mm con perfil redondeado para un agarre confortable.
- Sistema patentado de articulaciones de acero con manopla de diseño innovador.
- Sistema de seguridad semiautomático: bloquea la bisagra y evita la apertura o cierre.
- Peldaños de 30x30 mm fijados con 3 puntos de soldadura en cada lado.
- Tacos antideslizante rugosos que aseguran la máxima adherencia al terreno.
- Gran gancho lateral de acero recubierto de plástico.

ALCAL100 D-Igs 81/8 100 kg



Artículo	Precio €		A	B	C	m	m	m	m	Kg	Cod. barras
AL002	153,23	4 + 4	1,15	0,55	0,21	1,93	3,77	3,20	4,72	8,40	220027
AL004	180,35	5 + 5	1,41	0,63	0,21	2,45	4,81	3,70	5,72	10,30	220041



Peppina - Escalera telescópica mixta EN131

Muy versátil gracias a sus múltiples configuraciones de uso: 4 escaleras en 1 sola. Súper compacta cuando está cerrada, perfecta para transportar en el maletero del coche. Su fabricación en aluminio la hacen ligera y manejable.

- Certificada según la normativa EN131 - capacidad garantizada de 150 kg de carga.
- Estructura mixta: larguero interno de aluminio, larguero externo de acero.
- Grandes largueros de 60x22,5 mm con perfil redondeado para un agarre confortable.
- Sistema patentado de articulaciones de acero con mangos de cómoda empuñadura.
- Sistema de seguridad semiautomático: bloquea la bisagra y evita la apertura o cierre.
- Tacos antideslizante rugosos que aseguran la máxima adherencia al terreno.
- Gancho lateral de acero recubierto de plástico.

UNI-EN 131 D-Igs 81/8 150 kg



Artículo	Precio €		A	B	C	m	m	m	m	Kg	Cod. barras
AM100	122,73	4 + 4	1,15	0,54	0,22	1,92	3,79	3,20	4,70	13,30	231009
AM300	154,33	5 + 5	1,41	0,63	0,22	2,45	4,83	3,70	5,70	15,50	233003



Escaleras telescópicas



Peppina - Escalera telescópica mixta Acal100

Muy versátil gracias a sus múltiples configuraciones de uso: 4 escaleras en 1 sola. Súper compacta cuando está cerrada, perfecta para transportar en el maletero del coche. Su fabricación en aluminio la hacen ligera y manejable.

- Certificada según la normativa Acal100 - capacidad garantizada de 100 kg de carga.
- Estructura mixta: larguero interno de aluminio, larguero externo de acero.
- Largueros de 40x20 mm con perfil redondeado para un agarre más confortable.
- Sistema patentado de articulaciones de acero con mangos de cómoda empuñadura.
- Sistema de seguridad semiautomático: bloquea la bisagra y evita la apertura o cierre.
- Tacos antideslizante rugosos que aseguran la máxima adherencia al terreno
- Gancho lateral de acero recubierto de plástico.

ACAL100 D-Igs
81/8



100 kg



Artículo	Precio €		A	B	C	m	m	m	m	Kg	Cod. barras
AM010	106,39	4 + 4	1,15	0,53	0,19	1,85	3,77	3,20	4,70	11,00	230101
AM030	133,77	5 + 5	1,41	0,58	0,19	2,35	4,81	3,70	5,70	13,20	230309



Peppina - Escalera telescópica todo acero Acal100

Muy versátil gracias a sus múltiples configuraciones de uso: 4 escaleras en 1 sola. Súper compacta cuando está cerrada, perfecta para transportar en el maletero del coche. Su fabricación en aluminio la hacen ligera y manejable.

- Certificada según la normativa Acal100 - capacidad garantizada de 100 kg de carga.
- Estructura sólida de acero extendida en la base para una mayor seguridad.
- Largueros de 50x20 mm con perfil redondeado para un agarre más confortable.
- Sistema patentado de articulaciones de acero con mangos de cómoda empuñadura.
- Sistema de seguridad semiautomático: bloquea la bisagra y evita la apertura o cierre.
- Tacos antideslizante rugosos que aseguran la máxima adherencia al terreno
- Gancho lateral de acero.

ACAL100 D-Igs
81/8



100 kg



Artículo	Precio €		A	B	C	m	m	m	m	Kg	Cod. barras
A0040	72,37	4 + 4	1,15	0,47	0,17	1,92	3,76	3,20	4,70	11,40	000407
A0050	84,71	4 + 5	1,41	0,47	0,17	2,16	4,28	3,44	5,20	13,00	000506



Stabila - Escalera doméstica

Robusta y estable, dotada con una cómoda bandeja porta-herramientas con espacio para el taladro, destornilladores, tornillos, tijeras, productos para la limpieza y soporte para colgar un cubo. Adecuada para un uso intenso.

- Certificada según la normativa EN131 - capacidad de hasta 150 kg de carga.
- Estructura sólida en aluminio con refuerzos posteriores y con articulación de acero para máxima seguridad y estabilidad.
- Peldaños anchos de 110mm con ranuras antideslizantes y bordes redondeados.
- Unión larguero-peldaño pasante, doblemente reforzada.
- Tacos antideslizantes rugosos de máxima adherencia.
- Cuerda de seguridad.

UNI-EN
131 D-Igs
81/8



Artículo	Precio €			A	B	C	mm	mm	m	m	m	m	Kg	Cod. barras
AL700	58,30	3		1,36	0,43	0,13	50x22	40x22	0,63	1,23	0,68	2,63	4,30	247000
AL710	71,00	4		1,62	0,46	0,13	50x22	40x22	0,87	1,47	0,84	2,87	5,10	247109
AL720	84,03	5		1,88	0,48	0,13	50x22	40x22	1,12	1,71	1,00	3,12	6,00	247208
AL730	93,77	6		2,13	0,51	0,13	50x22	40x22	1,36	1,96	1,17	3,36	7,10	247307
AL740	115,77	7		2,39	0,54	0,13	50x22	40x22	1,60	2,20	1,33	3,60	8,00	247406
AL750	156,91	8		2,65	0,56	0,13	50x22	40x22	1,84	2,44	1,49	3,84	9,30	247505



Workstep - Plataforma de trabajo

- Plataforma de trabajo en aluminio, completamente bloqueable.
- Diseñada y construida según las normas europeas EN14183.
 - Capacidad de hasta 150 kg de carga.
 - Amplia superficie de apoyo con ranuras antideslizantes.
 - Equipada con doble gancho anticierre.
 - Juntas de acero.

EN
14183 D-Igs
81/8



Artículo	Precio €			A	B	C	cm	cm	m	m	Kg	Cod. barras
PL005	73,72	MEDIA		50,5	102,5	41	45 x 23	2,50	4,8	0,30015	030015	



Stabila Pro - Escalera profesional aluminio

- Bisagra de acero estampado: máxima seguridad y estabilidad.
- Plataforma de aluminio estrusionado con estructura reforzada para una mayor fuerza y firmeza.
- Peldaños tubulares reforzados de 81 mm de ancho.
- Plataforma porta-herramientas con gancho para botes de pintura.
- Resiste hasta 150 kg de carga.

UNI-EN
131 D-lgs
81/8



Artículo	Precio €			A	B	C	mm	mm	m	m	m		Kg	Cod. barras 8013186...
AL756	197,99	7		2,39	0,53	0,13	60x22	50x22	1,60	2,20	1,34	3,60	10,80	247567
AL757	219,85	8		2,65	0,56	0,13	60x22	50x22	1,84	2,44	1,50	3,84	12,00	247574
AL770	266,79	10		3,17	0,61	0,13	60x22	50x22	2,32	2,93	1,82	4,32	14,10	247703
AL790	359,96	12		3,69	0,67	0,13	60x22	50x22	2,81	3,42	2,14	4,81	16,00	247901



Eterna - Escalera de plataforma aluminio

- Sistema de cierre rápido y fácil con bloqueo de las bisagras de los largueros.
- Equipado con ruedas para facilitar la movilidad.
- Barandillas laterales para mayor seguridad y facilidad al subir la escalera.
- Certificación EN131, resiste hasta 150kg de carga.
- Largueros de 104x27mm y peldaños antideslizantes de 10cm de profundidad.
- Plataforma de aluminio de 53x67cm con pantalla de seguridad y plataforma porta-herramientas.
- Ideal para uso industrial y profesional.
- Resiste hasta 150 kg de carga.



UNI-EN
131 D-lgs
81/8



Artículo	Precio €			A	B	C	mm	m	mm		Kg	Cod. barras 8013186...
ALP08	1.239,81	8		3,34	0,99	0,38	100	2,10	104x27	4,10	35	650084
ALP10	1.439,79	10		3,86	0,99	0,38	100	2,62	104x27	4,62	39	650107

NOVEDAD



Modula - Escalera de 2 tramos combinada de aluminio

Robusta y estable, gracias a sus bisagras de acero reforzado soldadas eléctricamente la escalera se puede utilizar de diferentes maneras: completamente extendida, en tijera o en una superficie desigual.

Ideal para trabajos en el hogar y para profesionales, tanto en el interior como en el exterior.

- Certificada según la normativa EN131 - capacidad hasta 150 kg de carga.
- Montantes paralelos de aluminio estriados.
- Peldaños de 27x27 mm.
- Barra estabilizadora con tacos antideslizantes que aseguran una máxima adhesión al terreno.
- Cuerda de seguridad anti apertura.

UNI-EN D-Igs
131 81/8

150 kg



Artículo	Precio €															Cod. barras
			m	m	m	m	m	m	m	m	m	m	mm	Kg	8013186...	
AL305	104,65	2 x 7	0,40	0,70	3,26	4,00	2,00	1,90	3,13	3,02	1,40	56x22	8,10	243071		
AL320	158,61	2 x 10	0,40	0,90	4,00	5,42	2,85	2,72	4,55	4,39	1,88	60x22	13,30	243200		

NOVEDAD



Modula - Escalera de 3 tramos combinada de aluminio

Robusta y estable, gracias a sus bisagras de acero reforzado soldadas eléctricamente la escalera se puede utilizar de diferentes maneras: completamente extendida, en tijera o en una superficie desigual.

Ideal para trabajos en el hogar y para profesionales, tanto en el interior como en el exterior.

- Certificada según la normativa EN131 - capacidad hasta 150 kg de carga.
- Montantes paralelos de aluminio estriados.
- Peldaños de 27x27 mm.
- Barra estabilizadora con tacos antideslizantes que aseguran una máxima adhesión al terreno.
- Cuerda de seguridad anti apertura.

UNI-EN D-Igs
131 81/8

150 kg



Artículo	Precio €															Cod. barras
			m	m	m	m	m	m	m	m	m	m	mm	Kg	8013186...	
AL405	140,63	3 x 7	0,34	0,70	3,20	3,75	5,15	1,99	1,87	2,95	4,10	1,37	3,98	56x22	12,10	244078
AL415	176,05	3 x 9	0,34	0,80	3,75	4,55	6,24	2,56	2,45	3,75	5,20	1,78	5,40	60x22	14,00	244191



NOVEDAD



Clip Rapido 100 - Andamio de aluminio

- Sistema patentado único e innovador de acoplamiento rápido, fácil y seguro.
- Plataforma de madera.
- Ideal para trabajos en el hogar, tanto en el interior como en el exterior.
- El kit de ruedas gira 2 mm desde el suelo para facilitar el movimiento.
- Resiste hasta 150 kg de carga.
- De acuerdo con los Decretos Legislativos Italianos 81/08 y NF E85-200

D-lgs
81/8

150 kg




1 - Insertar



2 - Fijar



3 - Girar



Artículo

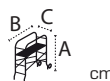
Precio €



cm



cm



A

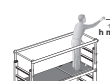
B

cm

C



mm



m



Kg

Cod. barras
8013186...

FA100

186,12

181

87

181

149

cm

53

50x22

2,87

20,60

211001



Kreo - Andamio de acero

- Plataforma de madera, reforzada con dos estructuras de acero en los laterales.
- Incluye kit de ruedas para un fácil transporte.
- Resiste hasta 120 kg de carga.

D-lgs
81/8

120 kg



Artículo

Precio €



cm



cm



cm



A

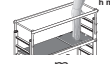
B

cm

C



mm



m



Kg

Cod. barras
8013186...

F0003

80,45

142

106

62

142

144

cm

62

30

3,06

15,80

200036




Kreo - Andamio galvanizado




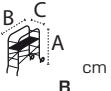



- Plataforma de madera, reforzada con dos estructuras de acero en los laterales.
- Incluye kit de ruedas para un fácil transporte.
- Resiste hasta 120 kg de carga.

D-lgs
81/8



120 kg



Artículo	Precio €	 cm	 cm	 cm	 cm	 mm	 m	 Kg	Cod. barras
FZ010	173,31	212	197	72	A 229 B 185 C 72	30	3,97	18,50	8013186... 202016

Carretillas


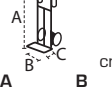




Carrelli - Carretilla


Carretillas de acero con ruedas neumáticas.

- GEO20 - pala fija. GEO25 - pala abatible.
- Suministradas con clips para un rápido montaje-desmontaje de las ruedas.
- Resisten hasta 200 kg de carga.



Artículo	Precio €	Ruedas	 mm	 cm	 cm	 Kg	Cod. barras
GEO20	59,52	Neumáticas	25	A 106 B 40 C 45	40x19	8,00	330207
GEO20P	73,43	Impinchables	25	A 106 B 40 C 45	40x19	8,00	330221
GEO25	75,29	Neumáticas	25	A 109 B 54 C 46	40x49	9,00	330214
GEO25P	89,97	Impinchables	25	A 109 B 54 C 46	40x49	9,00	330238





Carrelli - Carretilla

GE030 - GE040 - Carretillas de acero con ruedas neumáticas, llantas de acero y manguitos reforzados.





- GE030 - pala fija. GE040 - pala abatible.
- Suministradas con clips para un rápido montaje-desmontaje de las ruedas.
- Resiste hasta 250 kg de carga.

GE050 - Carretilla de acero con 3 ruedas macizas, protectores de las ruedas y manguitos reforzados.

- Pala Abatible.
- Resiste hasta 250 kg de carga.

GP110 - Carrito multiusos de acero, puede ser utilizado en posición vertical y horizontal gracias a sus 4 ruedas macizas y a su mango desplegable para el cambio de configuración.

- Pala fija.
- Resiste hasta 200 kg de carga.

Artículo	Precio €	Ruedas	 mm	 cm			 cm	 Kg	Cod. barras 8013186...
				A	B	C			
GE030	66,62	Neumáticas	26	115	54	48	50x20	9,00	330306
GE030P	83,32	Impinchables	26	115	54	48	50x20	9,00	330344
GE040	103,19	Neumáticas	26	115	54	45	49x42	13,00	330405
GE040P	119,89	Impinchables	26	115	54	45	49x42	13,00	330351
GP110	106,48	Macizas	26	100	40	39	34x20	11,50	351103
GE050	114,08	Macizas	26	117	57	52	49x42	14,00	330115

Caballete





Caballete - Acero

Caballete simple en acero, plegable, práctico y muy útil para apoyar objetos de trabajo.


- Estructura en acero pintado.
- Apertura y cierre con forma de tijera.



Artículo	Precio €	 cm			 Kg	Cod. barras 8013186...
		A	B	C		
E0100	45,98	60	91	8	6,00	200012

Plana - Rampa de carga fija aluminio

- Estructura de aluminio de gran resistencia con orificios antideslizantes.
- Cabeza de la rampa con agujero central para poder anclar a vehículo.
- Parte posterior de la rampa con perfil triangular para una inclinación ideal.



Artículo	Precio €	Kg	mm	mm	kg	kg	kg	kg	kg	kg	kg	kg	Cod. barras
RFL150	82,74	3,3	1500	200	270	410	635	825	135	205	318	413	801516
RFL200	103,96	4,2	2000	200	220	295	375	485	110	148	188	243	802018
RFL250	122,47	5,2	2500	200	165	245	285	350	83	123	143	175	802513

Biplana - Rampa de carga plegable aluminio

- Estructura plegable, la solución perfecta para almacenar en espacios reducidos y para un fácil transporte.
- Aluminio de gran resistencia con orificios antideslizantes.
- Cabeza de la rampa con agujero central para poder anclar a vehículo.
- Parte posterior de la rampa con perfil triangular para una inclinación ideal.



Artículo	Precio €	Kg	mm	mm	kg	kg	kg	kg	kg	kg	kg	kg	Cod. barras
RRL200	146,41	7,3	2000	200	180	205	285	395	90	103	143	198	812017
RRL250	166,01	8,3	2500	200	160	190	215	255	80	95	108	128	812512






Expositor rampas - 14 rampas

Artículo	Precio €	Contenido:	Cantidad
ESPO2	1.677,88	RFL150 - Fija - 1500 x 200 mm	2
		RFL200 - Fija - 2000 x 200 mm	4
		RFL250 - Fija - 2500 x 200 mm	4
		RRL200 - Plegable - 2000 x 200 mm	2
		RRL250 - Plegable - 2500 x 200 mm	2


Recambios

Peppina - Escalera telescópica de aluminio




Artículo	Precio €	Para escaleras	Descripción
D4023	12,38	ALO10, ALO20, ALO40	Taco externo x 4
D4004	16,80	ALO10, ALO20, ALO40	Kit manguito
D4022	13,76	ALO10, ALO20, ALO40, ALO60	Gancho
D4065	13,70	ALO10, ALO20, ALO40	Cubre clavijas
D4091	12,96	ALO60	Taco externo x 4
D4035	7,14	AL002, AL004	Taco externo x 4

Peppina - Escalera telescópica mixta ACAL 100



Artículo	Precio €	Descripción
D4013	8,22	Taco externo x 4
D4001	16,80	Kit manguito
D4014	7,68	Juego de 2 ganchos

Peppina - Escalera telescópica mixta EN 131



Artículo	Precio €	Descripción
D4113	8,22	Taco externo x 4
D4011	16,80	Kit manguito
D4114	9,12	Juego de 2 ganchos

Peppina - Escalera telescópica acero ACAL 100



Artículo	Precio €	Descripción
D4003	8,22	Taco externo x 4
D4002	9,12	Juego de 2 ganchos

Stabila / Stabila Pro - Escalera profesional aluminio



Artículo	Precio €	Para escaleras	Descripción
D4086	7,39	AL700 - AL750	Taco externo x 4
D4044	14,40	AL756 - AL790	Bandeja multifuncional
D4093	12,96	AL756 - AL790	Tacos (anterior x 2 y posterior x 2)

Rampas de carga - Rampa fija o plegable



Artículo	Precio €	Descripción
MAKITRA01	32,00	Kit bloqueo rampas
MANRA01	33,60	Manilla porta rampas

Carrelli - Carretillas



Artículo	Precio €	Descripción	Artículo	Precio €	Descripción
MARUCAP0260	19,02	Rueda neumática	MARUCAU0260	20,35	Rueda neumática impinchable
D4082	13,70	Manguito de protección	MARUCAE3040	21,86	Rueda neumática llanta acero
D4081	10,24	Manguito simple	MARUCAU3040	23,36	Rueda neumática impinchable